

Willkommen in der
Welt von Loewe.



LOEWE.

Vielseitige Innovationen.

Einzigartige Leidenschaft.

Wir lieben es, die Alltagserlebnisse unserer Kunden und Kundinnen mit einzigartigen High-Tech-Geräten zu veredeln und anspruchsvollen Genießern mit unseren Produkten tagtäglich eine Freude zu bereiten.

Genau deshalb fließen unermüdliches Engagement und perfektes Handwerk in die Kreation unserer Modelle ein.

LOEWE.

100 Jahre Firmengeschichte.

Vom Fernseherfinder zum globalen
Traditionsunternehmen.



Loewe steht seit einem Jahrhundert für Erfindergeist und Heimkinoerlebnisse der Luxusklasse. Von der Gründung 1923 über die Erfindung des Fernsehens 1931 hat sich Loewe zu einem weltweit agierenden Traditionsunternehmen entwickelt und ist heute in über 50 Ländern mit seinen hochwertigen, eleganten TV- und Audioprodukten vertreten.

Die traditionsreiche Manufaktur und die hochtechnologischen Produktionslinien im oberfränkischen Kronach sind auch weiterhin das Herzstück der Marke Loewe. So entstehen nachhaltige High-Tech-Produkte par excellence.

Vision & Werte

Der Inbegriff von Luxus.

Loewe hat sich der Aufgabe verschrieben, jedem Produkt eine Bedeutung zu verleihen.

Eine Geschichte. Einen Zweck. In hingebungsvoller Präzisionsarbeit wollen wir Loewe als Inbegriff für luxuriöse technische Produkte verankern.

Das perfekte Zusammenspiel von technischen Meisterwerken und herausragenden Designikonen wird regelmäßig durch Fachzeitschriften und Design-Awards prämiert.



Loewe **stellar 97**

Loewe. Made in Germany.

Kronach, Deutschland – ein Ort, an dem außergewöhnliche Innovationskraft, beeindruckende Tradition und handwerkliche Perfektion zusammentreffen und technisch ausgereifte, einzigartige Meisterwerke hervorbringen. Jedes Loewe Produkt kreieren und entwickeln wir in Deutschland. Nahezu unser gesamtes Fernseherportfolio ist „Made in Germany“. Dabei ist sich Loewe seiner handwerklichen Produktionsweise in der Manufaktur am Stammsitz Kronach treu geblieben.

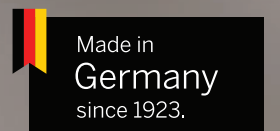
Jedes Gerät ist mit Liebe zum Detail gefertigt und wird durch präzises Finetuning auf natürlich-brillante Farben individuell kalibriert und unter strengsten Qualitätskriterien geprüft. Ultimatives Kino-Feeling, exzellenter Detailreichtum, fließende Bewegungen, überragende Farbechtheit und imposante Soundqualität sind nur einen Knopfdruck entfernt.

So echt wie das Leben.
Exzellente OLED-Farbwiedergabe.

Thriller, Fußball-Highlights oder Naturdokumentationen in exzellenter Detailtreue, Bewegungen und brillanten Farben vom ersten Einschalten: Die Loewe 4K OLED Displays werden bei jedem Loewe iconic, stellar und inspire so optimiert, dass alles absolut authentisch und wirklichkeitsnah erscheint.

Jedes 4K OLED Display ist ab Werk bereits für Sie kalibriert und garantiert sattes, tiefes Schwarz auf Basis selbstleuchtender Pixel. Für atemberaubende Kontraste und enorme Bildtiefen. Erleben Sie Ihre Lieblingsfilme und Serien ab sofort so lebensecht wie noch nie.

Loewe stellar	6
Loewe iconic	12
Loewe inspire	14
Loewe callas	16
We. SEE oled dc	18
We. SEE lcd	20
We. BEAM	22



Loewe **stellar** auf floor stand motor

Loewe **stellar 97**

Entertainment in einer neuen Dimension.

Ultra HD OLED-Panel für höchste Performance.

Endloser Multi-View und Multi-Recording Komfort.

Front-Soundbar mit 300 Watt und Center-in.



Ultra HD OLED-Panels für maximale Leistung. Hergestellt in Deutschland.

Das atemberaubende Design des Loewe stellar 97“ interpretiert den OLED-Flachbildschirm völlig neu. 100 % Made in Germany mit ausgewählten Materialien und einem maßgeschneiderten OLED-Panel. Erleben Sie ein innovatives Beleuchtungskonzept, das magische Momente aus Licht und Bewegung für ein unvergleichliches Fernseherlebnis schafft. Der Loewe stellar beeindruckt mit modernster OLED-Technologie – WOLED MLA (Micro Lens Array) und META-Technologie, die exklusiv von Loewe entworfen, entwickelt und hergestellt wurde. Die Ultra-HD-Panels der neuesten Generation bieten maximale Helligkeit, beeindruckenden Kontrast und eine Bildqualität der Extraklasse. Ausgestattet mit einem neuen Dual-Channel-Chassis, doppelten Dreifachtonern und einer leistungsstarken 1.000 GB SSD bietet das Loewe dr+ System eine Vielzahl von Optionen für Timeshifting, Multi-Recording und Archivierung – schnell, leise und energieeffizient.

Unbegrenzte Möglichkeiten für intelligentes Entertainment.

Der Loewe stellar bietet endlose Konnektivität und Flexibilität mit dem neuesten Premium-MTK-4K-Chipsatz mit verbesserter KI-Bildverarbeitung. Dazu gehört auch der vollständige HDMI 2.1-Standard mit eARC, ALLM und VRR in Ultra HD-Auflösung mit bis zu 144 Hz für schnelles Konsolenspiel der neuesten Generation. Für beeindruckendes Heimkino bietet der große 97-Zoll-Bildschirm einen Center-Lautsprecher-Eingang. Unterstützung für dlna, Miracast und Apple AirPlay ermöglicht die bequeme gemeinsame Nutzung von Inhalten im ganzen Haus. Alle wichtigen VoD Apps sind bereits vorinstalliert, sodass Sie sofort loslegen können, darunter Netflix, Amazon Prime Video, YouTube, Disney+, Apple tv+ und viele mehr.

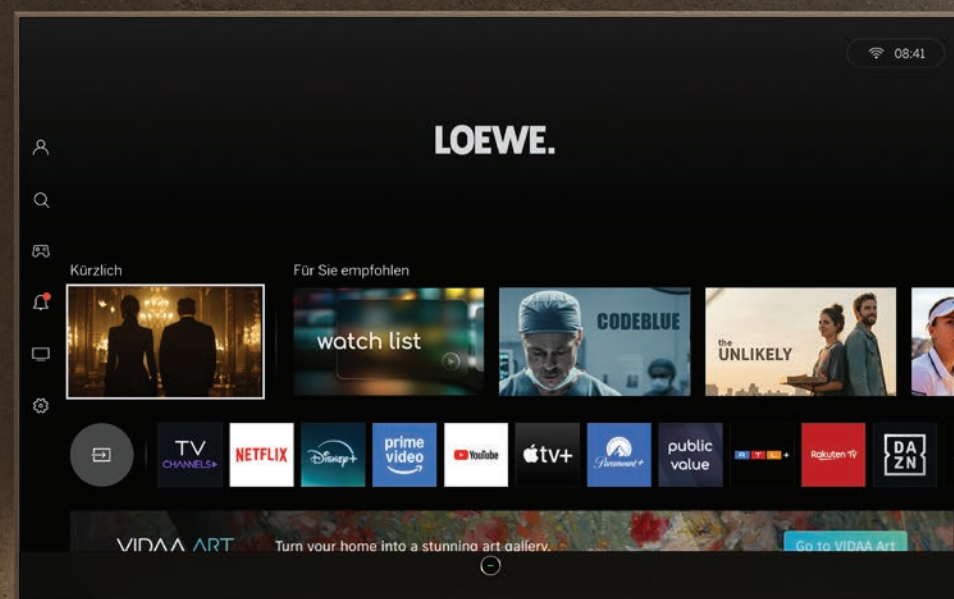
Loewe **stellar vi**

Unendliche Entertainment Möglichkeiten.

Alle wichtigen VoD-Apps vorinstalliert.

Home-Made Loewe OLED Bildschirm - 100% Made in Germany.

Inklusive KI-Bildverarbeitung.



Modernste Ultra HD OLED-Technologie.
Trifft zeitloses Design.

Der Loewe stellar vereint modernste Ultra HD OLED-Technologie, deutsche Handwerkskunst und zeitloses Design. Ausgestattet mit dem neuesten Loewe os9, basierend auf Vidaa, bietet der Smart-TV ein nahtloses, vernetztes Erlebnis mit einer kuratierten Auswahl an smarten Apps - entwickelt für eine intuitive, mühelose Steuerung. Das edle Aluminiumdesign, das integrierte Loewe magic.light und die leistungsstarke Front-Soundbar mit bis zu 300 Watt Gesamtmusikleistung sorgen für ein einzigartiges audiovisuelles Erlebnis. 100% Made in Germany - für außergewöhnliche Qualität, Innovation und zeitlose Ästhetik. Ausgestattet mit einem neuen Zweikanal-Chassis, Twin-Triple-Tunern und einer leistungsstarken 1.000 GB SSD bietet das Loewe dr+ System vielfältige Möglichkeiten für Timeshift, Multi-Recording und Archivierung – schnell, leise und

Endlose Konnektivität und Flexibilität.
Mit neuester KI-Bildverarbeitung.

energieeffizient. Ob spontan oder geplant via EPG: Aufnahmen gelingen mühelos. Tuner für DVB-T2/C/S2 HD sowie ein unauffällig integrierter, leicht zugänglicher CI-CAM-Schacht sorgen für maximale Flexibilität beim Empfang und bei Aufnahmen.

Loewe os9 ist ein äußerst komfortables und schnelles Smart-Premium-Betriebssystem, auf dem alle wichtigen VoD-Apps vorinstalliert sind und sofort genutzt werden können. Es bietet eine besonders große Auswahl an smarten Apps und erstklassigen Video-on-Demand-Diensten wie Netflix, Amazon Prime Video, YouTube, Disney+, Apple tv+ und viele mehr. Das System ist außerdem mit modernen Netzwerkfunktionen wie Miracast und Apple AirPlay kompatibel.

Loewe **stellar ti**

Purer Luxus. Mit magischen Momenten.

Das atemberaubende Design des Loewe stellar interpretiert den OLED Flachbildschirm völlig neu.

Craft-Design mit edlen Materialien.

Gebürsteter Alu-Rahmen
und Rückwand aus Beton, Alu oder Lava.



Ultra HD OLED -Panels für höchste
Performance. Made in Germany.

Das atemberaubende Design des Loewe stellar interpretiert den OLED-Flachbildschirm völlig neu - ein geborener Showstar, der in jedem gehobenen Interieur seinen großen Auftritt hat. Hochwertige Materialien und ein 360-Grad-Design bieten ein unvergleichliches ästhetisches Erlebnis. Die einzigartige Displayabdeckung aus echtem Beton und der gebürstete Aluminium-Rahmen verleihen ein einmaliges Design. 100% Made in Germany, von der Konstruktion des OLED-Panels bis zur Fertigung, bietet dieser Loewe TV eine exzellente Bild- und Klangqualität, die Maßstäbe setzt. Erleben Sie mit dem Loewe stellar ein innovatives Lichtkonzept, das magische Momente aus Licht und Bewegung schafft.

Unendliche Smart-Entertainment
Möglichkeiten.

Das leistungsstarke integrierte aktive Soundsystem liefert eine beeindruckende Gesamtmusikleistung von 80 Watt. Der integrierte SSD-Festplattenrekorder bietet grenzenloses Entertainment. Für Gaming-Enthusiasten liefert die native 144Hz VRR eine professionelle Spielerfahrung. Mit dem neuen smarten Tizen OS erleben Sie grenzenlose Konnektivität und intuitive Bedienung. Dank des intelligenten versteckten Kabelmanagements bleibt Ihre Umgebung frei von störendem Kabelgewirr. Erleben Sie die Zukunft des Fernsehens mit dem Loewe stellar - ein Meisterwerk deutscher Ingenieurskunst und Designästhetik.

Loewe **iconic inspire**

Pure Schönheit, reine Eleganz.

Elegante TV-Designikone.
Formvollendung Made in Germany.

Alles außergewöhnlich.
Gemacht aus Stein.



Modernste TV-Technologie.
Bildqualität Made in Germany.

Eine beeindruckende Kombination aus Fernseher und nach vorne abstrahlender Soundbar in einer Aufstelllösung, die neben exzellenter TV- und Audiotechnologie Made in Germany vor allem durch ihr einzigartiges Design besticht: Der Loewe iconic setzt mit seiner skulpturalen, kohärenten Formensprache starke Akzente und neue Maßstäbe für Home Entertainment der Luxus-Klasse. Die Aufstelllösung des Loewe iconic wird aus dem Material Syno-Stone handgefertigt. Syno-Stone ist ein massiver Mineralwerkstoff, der robust und beständig ist und sich dabei schwer und kühl wie Stein anfasst. Erhältlich in den Farben Graphite Grey und Pure White oder auch individuell gestaltbar dank exklusiver Farbauswahlmöglichkeiten des Loewe iconic floor stand und der Lautsprecherabdeckung.

Individuelle Designgestaltung.
Für das perfekte Wohnambiente.

Gestalten Sie mit der Loewe iconic collection Ihre persönliche TV-Designikone durch unsere exklusiven Farbauswahlmöglichkeiten. Die Farbgebung des Loewe iconic floor stand und die der Lautsprecherblende kann individuell angepasst werden, so dass sich Ihr TV-Modell nahtlos in Ihrem Wohnraum integriert.

Die zeitlose Ikone präsentiert sich mit hochwertigsten OLED-Displays in den Größen 55" und 65". Die kraftvolle Soundbar mit einer Gesamtmusikleistung von 360 Watt und integrierten Subwoofern ist formschön und dezent hinter einer hochwertigen Stoffblende eingearbeitet. Genießen Sie eine kunstvoll arrangierte TV- und Audioqualität und damit ein ultra-realistisches, imposantes Bild- und Klangerlebnis.

Loewe **inspire**

Individueller Allrounder für smartes Entertainment.

Ultra HD OLED Panels
für perfekte Performance.

Schnelles und direktes
Streaming.



Für smartes Streaming
und Entertainment.

Die Zukunft des Smart-TVs: vorkalibriertes Ultra HD OLED-Panel mit HDR und Dolby Vision™. Der Loewe inspire ist der moderne und individuelle Allrounder für smartes Entertainment mit extrem-schnellen Loewe os, Apple AirPlay und DTS Play-Fi. Ob Fernsehen, Video-on-Demand nutzen, Mediatheken durchstöbern, Musik hören, im Internet surfen oder auf Online-Streaming-Dienste zugreifen – Ihr Entertainment-Programm lässt sich komfortabel über die Smart-TV-Plattform oder per Sprachbefehl steuern. In Deutschland gefertigt und ausgestattet mit integriertem Loewe dr+ und unsichtbaren Sound mit flexiblen Aufrüstkösungen.

Modulare Sound-Lösungen
für jeden Wunsch und jede Situation.

Das Loewe Multitalent präsentiert sich mit dem invisible Sound als stilvolles, minimalistisch anmutendes Designstatement und bietet zugleich ein magisches Bild- und Klangerlebnis. Wer möchte, kann durch die optionale Soundbar Loewe klang bar i sein Audioerlebnis im Handumdrehen mit breitem Stereo-Klang und 80 Watt genießen. Sie überzeugt mit nach vorne abstrahlenden Treibern und einer klaren, natürlichen Stimmqualität, sodass das gesprochene Wort in beeindruckender Reinheit ins Ohr dringt. Dank des kompakten, mit dem Loewe inspire optisch harmonisierenden Designs fügt sich die Loewe klang bar i nahtlos in jedes Wohnambiente stilvoll ein.

Loewe **callas**

Smart Entertainment mit komfortablem Streaming.

Fiktion wird Realität.
Dolby Vision™ sei Dank. (Nur 43“)



Schnelles und direktes Streaming. Mit Apple AirPlay und DTS Play-Fi.

Brillantes TV-Erlebnis mit UHD-Auflösung und einer breiten Palette an HDR-Formaten inklusive Dolby Vision™. Erhältlich in maßgeschneiderten 32 und 43 Zoll schlanken Edge-LED-Panels, bietet der Loewe callas einen außergewöhnlichen Betrachtungswinkel, eine große Farbskala für lebendige Farben, eine schnelle Reaktionszeit und einen geringen Energieverbrauch. Sein flaches Gehäusedesign ohne negative Clouding- oder Cross-Light-Loss-Effekte sorgt für eine möglichst natürliche und brillante Bildwiedergabe auch bei kleineren Bildschirmgrößen.

Flexible Anschlüsse. Mit HDMI 2.1 und USB Recording.

Das superschnelle und intelligente Loewe os optimiert Ihr Entertainment-Erlebnis durch nahtlose Interaktion und Konnektivität. Es unterstützt Miracast, Apple AirPlay und DTS Play-Fi und ermöglicht eine reibungslose Verbindung mit Smart Home und Multiroom-Audioprodukten. Der Loewe callas basiert auf einem neuen High-Performance Prozessor und läuft mit dem neuesten Loewe os auf Basis von Vidaa für schnellen Zugriff und volle Unterstützung Ihrer Lieblings-Features und Apps.

We. **SEE oled dc**

Neuste TV-Technologie. Für Streaming und Gaming Fans.

Superschneller Smart-TV mit OLED-Panel. Mit HDR und Dolby Vision™.

Mit Apple AirPlay und Matter.

Beeindruckender 60 Watt invisible Sound mit Dolby Atmos.

Smart-Streaming dual channel Ultra HD TV.



Ultra HD OLED-Panel.
Mit HDR und Dolby Vision™.

Tauchen Sie ein in brillante Action und erleben Sie Entertainment in seiner schönsten Form – mit dem We. SEE oled dual channel. Ob spannende Serien, Blockbuster, Gaming oder Musik-Streaming: Dieser Smart-TV verwandelt jeden Moment in ein außergewöhnliches Erlebnis. Genießen Sie gestochen scharfe Bilder in Ultra HD-Auflösung mit dem gesamten Spektrum an HDR-Formaten, einschließlich Dolby Vision™,

Schnelles und direktes Streaming.
Mit Apple AirPlay und Matter.

auf modernsten, schlanken OLED-Panels. Das integrierte Soundsystem mit Dolby Atmos-Technologie liefert eine beeindruckende Gesamtmusikleistung von 60 Watt über unsichtbar integrierte Lautsprecher – für klaren, raumfüllenden Klang, der jedes Detail lebendig macht. Der We. SEE oled dc ist Ihr perfekter Begleiter für grenzenloses Streaming, intensives Gaming und unvergessliche Unterhaltung – alles auf Knopfdruck.

We. **SEE lcd**

Für neue Perspektiven. Smart Streaming TV.

Brillantes und natürliches Bild.
Mit Ultra HD LED.

Flexible Anschlüsse.
Mit HDMI 2.1 und VRR.

Fernbedienung - Intuitiv mit
Bluetooth und Sprachsteuerung.



Fernsehen, Streaming oder Gaming.
Flexibel und brillant.

Fernsehen, das begeistert. Der We. SEE lcd ist die perfekte Mischung aus Spitzentechnologie und Tradition. Mit seinen hochmodernen Funktionen beeindruckt dieser Ultra HD LED-Streaming-Fernseher mit einem breiten Farbspektrum, atemberaubenden, kontrastreichen Bildern und beeindruckenden Tiefeneffekten, die einzigartige Bildwelten garantieren. Die integrierte Front-Firing Soundbar mit Dolby Atmos erzeugt mit einer Gesamtmusikleistung von 60 Watt ein unvergleichliches Klangerlebnis. Der neue We. SEE lcd ist wie gemacht für Ihr individuelles Wohlfühl-Programm und immer perfekt auf das abgestimmt, was Sie brauchen:

Alle wichtigen Streaming-Dienste.
Direkter und schneller Zugriff.

Fernsehen, Streaming oder auch Gaming. Ein smarter All-rounder für die perfekte Unterhaltung. Das We. by Loewe os8 Betriebssystem und der Vidaa App Store bieten alle wichtigen Streaming-Dienste wie Netflix, YouTube, Amazon prime video, Disney+, Apple tv+, Rakuten, Deezer, Paramount+, HD+, Zattoo, FIFA+ und mehr. Darüber hinaus unterstützt We. by Loewe auch Miracast, Apple AirPlay und DTS Play-Fi für noch weitergehende Interaktion und Konnektivität mit Smart-Home- und Multiroom-Audio-Produkten. Die stylische Fernbedienung ermöglicht den direkten Zugriff auf fünf große VOD-Streaming-Dienste mit einem einzigen Tastendruck.

We. **BEAM**

Smart und portabel für grenzenlose Freiheit.

Neueste ALPD Laser-Technologie.

Mit echter Full HD-Auflösung.

Mit automatischer Screen-Anpassung.



Entdecken Sie die Zukunft des Entertainments mit We. BEAM.

Der Loewe We. BEAM ist der erste intelligente Miniprojektor mit ALPD-Lasertechnologie in der EU, der eine herausragende Bildqualität und Helligkeit bietet. Mit eigenem leistungsstarken Betriebssystem und integriertem Netflix sowie einer Vielzahl anderer VoD-Dienste ermöglicht er unabhängiges Streaming ohne zusätzliche Geräte. Er ist schnell startbereit, einfach zu bedienen und bietet Zugriff auf diverse Inhalte über den NetRange App Store und einen Open Browser.

Der smarte Mini-Projektor mit ALPD-Engine bietet Full HD, echte 500 ANSI Lumen, hohen Kontrast und perfekte

Heimkino Erlebnis. Beeindruckende Bildqualität.

Gleichmäßigkeit. Er besitzt eine automatische Fokus-, Ausrichtungs- und Trapezkorrektur sowie einen geräuscharmen Lüfter für maximale Benutzerfreundlichkeit. Die ALPD-Engine ist energieeffizient und langlebig und sorgt für atemberaubende Bildqualität mit leuchtenden Farben und hohem Kontrast. Dank automatischer Screenanpassung bietet der We. BEAM flexible Bildgrößen von 40 bis 120 Zoll mit dem optimalen „Sweet-Spot“ bei etwa 80 Zoll und einer Entfernung von nur 1,5 bis zu 4 oder 5 Metern. Ideal für weiße Wände, dunkle Räume oder überdachte Terrassen. Er unterstützt Standard-, Rück- und Deckenprojektion für maximale Aufstellungsflexibilität.

Loewe **plus**

Aufstellösungen für jeden Wohnraum.



Bestens aufgestellt.

Die Loewe Aufstellösungen passen sich Ihrem Interieur an, so dass sich jeder TV perfekt in unterschiedliche Umgebungen integrieren lässt. Egal ob Wandhalterungen, Tisch- oder Bodenlösungen – mit unseren Aufstelloptionen findet jeder die passende individuelle Lösung.

Welche Aufstelllösung zu welchem Loewe Fernsehmodell kombiniert werden kann, ist in den technischen Daten ersichtlich. Eine Auswahl der Aufstellösungen finden Sie hier:



Loewe floor stand universal



Loewe floor stand flex



Loewe floor2ceiling stand



Loewe floor stand motor stellar



Loewe wall mount slim 432



Loewe wall mount slim 221



Loewe wall mount universal



Loewe **inspire**, Loewe **klang bar5 mr** & Loewe **klang sub5**, Loewe **klang mr5**, Loewe **klang mr3**

Audiogenuss. Engineered in Germany.

Das unvergessliche 360 Grad Entertainment-Erlebnis wird durch die Loewe Audioprodukte abgerundet. Engineered in Germany werden die Audioprodukte durch hauseigene, technische Spezialisten entwickelt, geprüft und kontinuierlich für ein natürliches Klangempfinden optimiert. So faszinieren die Klangprofis aus dem Hause Loewe regelmäßig Fachexperten und Sound-Enthusiasten.

Egal ob voluminöse Soundbars, Surround-System, High End Lautsprecher, Subwoofer, Multiroom-Lautsprecher, Smart Radios oder KI basierte Kopfhörer. Jedes einzelne Audioprodukt durchläuft einen sorgfältigen Entwicklungsprozess, bei dem jeder Aspekt auf Herz und Nieren geprüft wird. Sei es der extra für Lautsprecher entwickelte und ästhetische Stoffbezug, einzigartig KI-Technologien oder bis zu 50 Prozent platzsparendere Bauweisen - jedes Loewe Audioprodukt ist ein Meister seines Fachs.

Für Ihr Home Cinema.

Kreieren Sie mit den Loewe TV- und Audioprodukten Ihr persönliches Heimkino: Kombinieren Sie Ihre Lieblingssoundbar, Multiroom Speaker und Subwoofer mit Ihrem Fernsehgerät und erschaffen Sie eine Klangbühne bei Ihnen Zuhause, die ihresgleichen sucht. Freuen Sie sich auf immersiven Sound, als ob Sie mitten im Geschehen wären - oder hören Sie mit den praktischen Multiroom Lösungen Ihre Lieblingsmusik über mehrere Räume hinweg.

Loewe leo	28
Loewe inicio	32
Loewe klang mr	34
Loewe klang bar5 mr & klang sub5	36
Loewe klang bar3 mr	38
Loewe klang sub1	40
Loewe multi.room amp	42
Loewe klang s	44
Loewe radio.frequency	46
We. BOOST	48
We. HEAR pro	50

Loewe **leo**

Travel Beyond Sound.

Innovativer KI-Kopfhörer



Kylian Mbappé



OPTIMIZED FOR
Dolby Atmos

Hi-Res
AUDIO

Hi-Res
AUDIO
WIRELESS

LC3 plus

Bluetooth

Innovative KI-Kopfhörer für eine neue Dimension des Hörens.

Loewe leo vereint modernste KI-Innovation mit zeitloser Handwerkskunst. Von Echtzeit-Übersetzung bis hin zu einem intelligenten, intuitiven Sprachassistenten definiert er Benutzerfreundlichkeit und Interaktivität völlig neu. Mit Präzision und Leidenschaft gefertigt, liefert Loewe leo tiefe, resonante Bässe, atemberaubende Klarheit und ein immersives Klangbild, das Sie vollständig umhüllt. Es ist mehr als nur ein Kopfhörer – es ist ein smarter, nahtloser Begleiter, der sich mit Ihnen bewegt, Sie versteht und sich mit Ihrer Welt weiterentwickelt.

Adaptive Geräuschunterdrückung.

Tauchen Sie mit der fortschrittlichen adaptiven Geräuschunterdrückung in jeden Moment ein – sie passt sich kontinuierlich Ihrer Umgebung an, egal ob unterwegs, bei der Arbeit oder wenn Sie Ruhe zum Konzentrieren suchen. Die intelligente Spracherkennung balanciert zwischen Noise Cancelling und Transparenz, so dass Sie nichts Wichtiges verpassen. Mit intuitiven Bedienrädern und speziellen Aktionstasten steuern Sie Ihr Klangerlebnis mühelos. Jede Interaktion ist fließend, präzise und direkt an Ihren Fingerspitzen – für volle Kontrolle, ohne Ihren Rhythmus zu unterbrechen.



Ein immersives Sounderlebnis. Für ein multi-dimensionales Hörerlebnis.

Loewe leo liefert dank leistungsstarker 50-mm-Treiber und dem OPA1622 SoundPlus™-Verstärker kraftvollen, originalgetreuen Klang mit kristallklaren Höhen, tiefem Bass und einer beeindruckenden Klangbühne. Mit Unterstützung des neuesten LC3plus-Codecs bietet er Hi-Res Audio sowohl kabelgebunden als auch kabellos, ergänzt durch Dolby Atmos und Spatial Audio für ein multi-dimensionales Hörerlebnis. Durch Mimi Sound Personalization passt sich die Wiedergabe Ihrem individuellen Hörprofil an, während Bluetooth LE Audio stabiles, energieeffizientes Streaming auf bis zu 10 Meter Entfernung gewährleistet.

Integrierter Leo Assistant und sprachbasierte Übersetzung.

Loewe leo bringt modernste KI-Funktionen nahtlos in Ihren Alltag. Mit dem integrierten, sprachbasierten Assistenten können Sie chatten, Notizen erstellen oder Antworten erhalten – alles freihändig, einfach per Sprachbefehl „Hey Leo“. Und auf Reisen unterstützt Sie die sprachbasierte Übersetzung in mehreren Sprachen – perfekt für unterwegs, internationale Meetings oder alltägliche Gespräche. Die intelligente Unterstützung, ist jederzeit bereit, wenn Sie sie brauchen und kann via Sprachbefehl aktiviert werden.

Die Loewe leo App entfaltet das volle Potenzial Ihrer Kopfhörer. Personalisieren Sie Ihren Sound mit EQ, Mimi Sound und Spatial Audio, während Funktionen wie Shortcuts und Ambience Mode Ihnen die volle Kontrolle über Klang und ANC bieten.



Bluetooth mit BLE und Multi-Device.

Mit Bluetooth Low Energy (BLE) Audio bietet Loewe leo schnelles Pairing, geringeren Energieverbrauch und stabiles High-Quality-Streaming. Dank Multi-Device-Support wechseln Sie nahtlos zwischen Smartphone, Tablet oder Laptop – für ein unterbrechungsfreies Hörerlebnis mit bis zu 65 Stunden Spielzeit.

Für mehr Komfort und Langlebigkeit. Modulares Design.

Loewe leo verbindet edle Handwerkskunst mit müheloser Konnektivität. Von eloxiertem Aluminium bis zu echtem Leder – jedes Material ist sorgfältig ausgewählt für dauerhaften Komfort und Langlebigkeit. Das modulare Design mit magnetischen Polstern ermöglicht einfache Personalisierung, während das beiliegende Hardcase und das Lederetui Ihre Kopfhörer überall perfekt schützen.



Loewe **inicio**

Zeitloses Design trifft auf Handwerkskunst. Präzision in jedem Detail.

Perfekte Harmonie
von Kunst und Technik.

Dynamischer, lebendiger Klang
mit atemberaubender Präzision.

Vielseitige Anschlussmöglichkeiten
bieten dynamische Flexibilität.

High-End Passivlautsprecher
in edlem Design.



High-End Performance. Klang in seiner reinsten Form.

Zeitloses Design trifft auf herausragenden Klang - auf höchstem audio-phillem Niveau. Die Loewe inicio passive Lautsprecher fügen sich nahtlos in anspruchsvolle Interieurs ein und überzeugen durch ihre herausragende akustische Leistung und außergewöhnliche Anpassungsfähigkeit. Konzipiert sowohl für private Hörräume als auch für professionelle Anwendungen, setzt Loewe inicio neue Maßstäbe für anspruchsvolle Audiophile und Liebhaber außergewöhnlichen Designs.

Reiner Klang entfaltet sich mit den Purifi USHINDI-Lautsprechertreibern, die mit der Ultra Low Distortion Technology ausgestattet sind, um Verzerrungen zu eliminieren und einen unvergleichlich klaren Klang zu bieten. PURIFI NeutralSurround sorgt für eine gleichmäßige Wiedergabe, während das PermanentCore-Design einen störungsfreien Hintergrund schafft, sodass jedes Klangdetail zur Geltung kommt.



Loewe **klang mr**

Purer kabelloser Audiogenuss in allen Räumen.

Vielfältigster Musikgenuss.
HD Sound & Streaming-Zugang.

Individuelle Favoriten abspielen.
Glas-Touch-Panel.

Einfache Sprachsteuerung.
Mit Smart Home.

Kabelloses akustisches Raumerlebnis
dank WDAL 2.0.

Raumfüllendes Klangerlebnis mit Subwoofer.
(nur klang mr3 / klang mr5)



Multiples Musikstreaming. In jedem Raum mit DTS Play-Fi.

Genießen Sie die ganze Audiowelt – jederzeit, in jedem Raum und jedes Mal mit einem atemberaubenden Klangerlebnis. Die Loewe klang mr1, klang mr3 und klang mr5 Multiroom Speaker bieten als Streaming-Lautsprecher im High-End-Format reinsten Audiogenuss dank 30, 150 und 180 Watt Gesamtmusikleistung überall dort, wo Sie ihn wünschen.

Ob Musik, Podcasts und Hörbücher von Streamingdiensten, Internetradio oder eigene Playlists: Lassen Sie sich begeistern von der kabellosen Wiedergabe mit einem oder mehreren via WLAN und Bluetooth verbundenen Lautsprechern und einer exzellenten Soundqualität. Das überzeugend einfache, harmonische Zusammenspiel von mehreren Speakern erleben Sie mit Ihrem neuen Multiroom-System: ein raumfüllendes, kraftvolles Klangambiente in jedem Winkel Ihres Zuhauses. Auch sind sie die perfekte Ergänzung für die Loewe klang bar5 mr und klang bar3 mr. Das hochwertige Design der Loewe klang mr Multiroom Speaker ist dabei wie gemacht für ein anspruchsvolles Wohnambiente.



Loewe **klang bar5 mr & klang sub5**

Realistischer Surround-Sound der dritten Dimension.

Kein Wort verpassen.
Exzellente Sprachabmischung.

Das pure Klangerlebnis.
Vibrationslose Subwoofer.

Vielseitig einsetzbar.
Streaming & Multiroom-Setup.

Grenzenlos erweiterbar.
HDMI & Auto-Fernbedienungs-Sync.

Stilvolles Wohnambiente.
Zeitloses Design.

Perfekt kombinierbar.
Ideal mit Loewe klang mr.



Authentisches 3D-Audioerlebnis.
Dolby Atmos.

Das ultimative Multiroom Soundsystem für Ihr Zuhause – das garantiert die Loewe Soundbar klang bar5 mr mit 440 Watt im Set mit dem klang sub5 Subwoofer mit 360 Watt Gesamtmusikleistung und Erweiterungsmöglichkeiten mit multiplen drahtlosen Lautsprechern. Dieses wahre Loewe Multitalent bietet erstklassigen Kino-Sound sowie vielfältiges Musikstreaming in nur einem Gerät, während das formschöne Design sich nahtlos in jeden Raum einfügt.

Soundstarkes Entertainment.
Kraftvoller Klang.

Dabei begeistern die 5.1.2 Dolby Atmos und DTS:X Technologie mit einem faszinierend realistischen 3D-Sounderlebnis wie im Kino. Ausgestattet mit DTS Play-Fi, Google Chromecast und Apple AirPlay 2 sind die Soundbar und der vibrationslose Subwoofer verzögerungsfrei mit anderen Geräten dialogfähig. So lässt sich Musik mühelos von jeder Quelle streamen. Dies sowie die elegante, zeitlose Loewe Optik machen das Set aus Loewe klang bar5 mr & Loewe Subwoofer klang sub5 zu einem absoluten Must-Have für Musik- und Filmmenthusiasten.



Loewe **klang bar3 mr**

Kraftvoller Klangriese.

Upgrade zum 5.1 System.
Kabellos zu drei Center Speakern.

Klassischer Soundgenuss.
AVR-Anschlussfunktion.

Echofreies 3D-Klangerlebnis.
Beste WDAL 2.0-Technologie.

Audiogenuss überall.
Dank Multiroom-Funktionalität.



Leistungsstark. 3.1 System. Engineered in Germany.

Das Multitalent unter den Soundbars: Die kraftvolle 3.1 Soundbar Loewe klang bar3 mr glänzt mit einem Rundum-Paket für fast jeden Anwendungsbereich. Alleine punktet das Gerät mit 360 Watt Gesamtmusikleistung sowie einem exzellenten 3D-Klangerlebnis dank Dolby Atmos. Genießen Sie immersiven, echo- und verzögerungsfreien 360 Grad Sound mit erstklassiger Sprachverständlichkeit und voluminösen Kinosound, dank einem vorwärtsgerichteten Left, Right und Center Speaker, die von zwei, integrierten Subwoofern unterstützt werden.

Deutsche Ingenieurskunst ermöglicht es der klang bar3 mr ergänzende Front- und Rear-Lautsprecher über die kabellose und latenzfreie WDAL 2.0 Technologie (Loewe Wireless Digital Audiolink 2.0) zu verbinden. Die klang bar3 mr schaltet bei ergänzenden Front-Speakern den linken und rechten Lautsprecher zu Center-Lautsprechern um und ermöglicht dabei noch bessere Sprachverständlichkeit. Durch die AVR-Anschlüsse können ältere Aktivlautsprecher sowie Aktivverstärker mit verbundenen Passivlautsprechern via Kabel in das Soundsystem eingebunden werden, ohne dass ein zusätzlicher, teurer Adapter benötigt wird. Sie bevorzugen Audiogenuss in all Ihren Räumen? Auch das ist mit der Loewe klang bar3 mr kein Problem. Dank der Multiroom-Funktion koppelt sich das Gerät beispielsweise kabellos mit den Loewe klang mr über verschiedene Räumlichkeiten hinweg.



reddot winner 2023





Loewe **klang sub1**

Kompaktes Kraftpaket. Kabellos, vibrationslos, dynamisch.

Maximale Kompatibilität.
Für nahezu alle TV-Geräte.

Kabelloser Klanggenuss.
Durch latenzfreie Bluetooth-Kopplung.

Sofortiger Audiogenuss.
Einfachstes Plug-and-play.

Dynamisch und kraftvoll.
Upgrade auf ein 2.1-System.

Der Loewe klang sub1 ist dank einfachster Plug-and-play-Installation bei jedem Loewe Fernseher ab der Serie SL3 sofort einsatzbereit für den ultimativen Audiogenuss. Entdecken Sie ein 2.1 Audiosystem mit 160 Watt Gesamtmusikleistung, das mit vollem Bass für eine höhere Dynamik im Ton sorgt. Einzigartig ist dabei die latenzfreie Bluetooth-Verbindung, über die sich der kompakte Subwoofer mit Ihrem Fernseher koppeln lässt. Das Ergebnis: ein perfekt aufeinander abgestimmtes Klang-erlebnis für maximalen Hörspaß – ganz ohne Tonverzögerung, störendes Gebrumme oder Kabel zwischen TV und Subwoofer.

Kleine Größe, große Leistung: Dank innovativer Audiotechnologie im Inneren ist der Loewe klang sub1 in Relation zu Geräten mit herkömmlicher Subwoofer-Bauweise nur halb so groß. Damit passt dieses platzsparend konstruierte Kraftpaket optimal in kleinere Wohnräume, auch da der Subwoofer vibrationslos ist. Übrigens: Wer über einen Fernseher einer Fremddmarke mit geregelter Audio-Ausgang verfügt, kann den Loewe klang sub1 kinderleicht mit diesem verbinden.



Loewe **multi.room amp**

Die neue Welt der Konnektivität. Verstärken Sie Ihr Soundsystem.

Vielseitige Anwendungen.
Für Musik-Enthusiasten und Profis.

Satte Leistung.
Bis zu 1.200 Watt.

Klares Design.
Mit Auszeichnung.

Kompakte Abmessungen.
Passt überall.

Erweiterbares System.
Mit Loewe klang mr Produkten.

Einfache Bedienung.
Inklusive Fernbedienung.



Leistungsfähiger Stereoverstärker für Multiroom- und Heimkino-Installationen.

Der Loewe multi.room amp macht Ihre vorhandenen Lautsprecher intelligenter. Er verleiht Ihren passiven und aktiven Hi-Fi-Lautsprechern eine Gesamtmusikleistung von 1.200 Watt bei 4 Ohm. Mit dem Loewe multi.room amp können Sie Ihre Lautsprecher nahtlos über Apple AirPlay, Google Cast, DTS Play-Fi, Spotify Connect und Bluetooth verbinden, um Ihre Lieblings-Audioinhalte zu verteilen. Egal, ob es sich um Musik, Podcasts oder Hörbücher handelt, streamen Sie von Ihrem Smartphone zu Ihren Lautsprechern im gesamten Haus, unabhängig von Ihrem bevorzugten Streaming-Dienst.

Grenzenlose Möglichkeiten für ein kraftvolles Klangerlebnis.

Darüber hinaus können Sie geliebte digitale oder analoge Musikquellen wie einen CD-Player oder Plattenspieler über die analogen Cinch-Eingänge anschließen, um Ihr intelligentes Audiosystem zu erweitern.

Wenn Sie den Loewe multi.room amp mit Ihrem Fernseher verbinden, entsteht ein ultimatives Heimkinoerlebnis. Sie können jeden Lautsprecher mühelos mit Ihrem Loewe Heimkino-System verbinden - drahtlos und latenzfrei. Ihr neuer vielseitiger Mehrzweck-Klangverstärker.



Loewe **klang s**

Einzigartiges Klangerlebnis für vielfältigste Audioansprüche.

Volle digitale Musikvielfalt
dank Internet-Streaming.


Sinnliches Hörerlebnis.
DAB+ und Powersound.

Von überall intuitiv bedienbar.
Mit 3,2" Display oder App.

Noch mehr Musikgenuss.
Integriertes CD-Laufwerk. (nur klang s3)



Ob Radiohören von internationalen und lokalen Sendern, Streamen von Musikdiensten oder Abspielen von Playlists – die kompakten Loewe klang s1 und klang s3 Internet-Radios mit HiFi-Receiver und DAB/DAB+ Tuner beeindrucken dank hochwertigster WLAN- und Bluetooth-Lautsprecher sowie neuester State-of-the-Art-Technology mit einem unverwechselbaren, mitreißenden Klangerlebnis. Das außergewöhnliche Design dieses luxuriösen Klangklassikers fügt sich nahtlos in ein gehobenes Wohnambiente ein und begeistert dank 80 Watt (Loewe klang s1) oder 120 Watt (Loewe klang s3) Gesamtmusikleistung anspruchsvolle Musikliebhaber.



Loewe **radio.frequency**

Unser Klangwunder. Unikat aus Natureiche.

Einzigartiges Radiodesign
mit Intarsie aus Natureiche.

Unabhängiger Audio-Genuss
mit vollem 28-Watt Sound.

Leicht zu bedienen
mit 2,6" LCD Display.

Komfortable Weck- und
Schlummerfunktion.



Portables DAB+ Radio mit 28 Watt Gesamtmusikleistung.

Das Loewe radio.frequency bietet modernste High-End Technik und einfachste Bedienung auf kleinstem Raum. Das DAB + Radio bietet mit seinen ausgewählten Materialien wie dem speziell von Loewe entwickelten Akustikstoff in der Loewe Systemfarbe basaltgrau eine zeitlose Formensprache. Mit seiner Echtholz-Intarsie aus kanadischer Eiche wird durch die natürliche Struktur des Holzes ein einzigartiges Design geschaffen. Genießen Sie ein glasklares, volles Sounderlebnis mit 28-Watt Gesamtmusikleistung. Durch die integrierte Weck- und Schlummerfunktion ist das Radio ideal als komfortabler Wecker einsetzbar.



We. **BOOST**

Tauchen Sie ein in echten Kino-Sound.

Beeindruckender 3D-Surround-Sound in Kinoqualität.

Intuitive drahtlose Plug-and-Play-Installation.

Set bestehend aus aktiven Satellitenlautsprechern und Subwoofer.

Nahtlose Konnektivität mit intelligenter BLE-Fernbedienung.



Leistungsstarkes Heimkino-Surround-Sound-System.

Das Dolby Atmos-Heimkinosystem liefert Kinoqualität in Ihrem Wohnzimmer. We. BOOST definiert mit seiner einfachen Einrichtung neue Standards für leistungsstarke Heimkino-Surround-Sound-Systeme im 4.1.2-Aufbau. Es sorgt für ein unvergleichliches Kino-Klangerlebnis und erfüllt alle Anforderungen moderner Unterhaltung – ob beim Streaming von Lieblingsplattformen, Gaming oder beim Fernsehen und Filme schauen. Mit einer Gesamtleistung von 720 Watt bietet We. BOOST tiefe, satte Bässe und kristallklare Höhen. Dieses leistungsstarke Heimkinosystem sorgt für ein immersives Klangerlebnis, das jedes Detail spürbar macht und den Eindruck vermittelt, mitten im Geschehen zu sein. Die Einrichtung von We. BOOST ist

durch die intuitive Plug-and-Play-Installation unkompliziert und schnell erledigt. Eindeutige Beschriftungen an den Lautsprechern gewährleisten eine optimale Platzierung für perfekten Klang. Komplexe Konfigurationen oder professionelle Installationen entfallen – dank der Beschriftungen einfach Lautsprecher anschließen und direkt ein beeindruckendes Klangerlebnis genießen. Die ideale Lösung für hochwertigen Sound ohne großen Aufwand.

Dolby Atmos



We. **HEAR pro**

Speaker-Edition mit Kylian Mbappé.

Outdoor Bluetooth Speaker



We. HEAR pro - Ihr Speaker, um jeden Moment und jeden Soundtrack mit einer Intensität zu spüren, die nur Loewe und Kylian Mbappé liefern können. Stellen Sie sich vor, Sie tauchen in Ihre Playlists ein und spüren jeden Beat und jede Note wie bei einem Live-Konzert. Mit 100 Watt reiner Audioleistung und einer Akkulaufzeit von bis zu 24 Stunden haben Sie immer den perfekten Begleiter für Ihre persönlichen Musikmomente. Sein robuster Stereoklang, der einen Frequenzbereich von 50 Hz bis 20.000 Hz bei einem Schalldruckpegel von 88 dB abdeckt, sorgt für ein tiefgreifendes Hörerlebnis. Das Design des Lautsprechers mit einer Reihe von Treibern und passiven

Bassradiatoren sowie einem Class-D-Verstärker sorgt für einen ebenso kraftvollen wie unverfälschten Klang.

Der We. HEAR pro verfügt über einen leistungsstarken Lithium-Ionen-Akku, der bis zu 24 Stunden Wiedergabezeit bietet. Dank der Schnellladetechnologie kann dieser Lautsprecher mit kompatiblen USB-C-PD-Adaptoren in nur 2 Stunden aufgeladen werden. Der für umweltbewusste Effizienz konzipierte Lautsprecher unterstützt die Verwendung einer beliebigen USB-C-Stromquelle zum Aufladen und dient gleichzeitig als langlebige Powerbank für Ihre Geräte unterwegs.



FÜR DEN AUSSENBEREICH ENTWICKELT

Seine IPX6-Zertifizierung garantiert Spritzwasserschutz und macht ihn zum idealen Begleiter.



ECHTES DRAHTLOSES MULTI-PAIRING.

Die True Wireless Multi-Pairing-Funktionalität von Loewe ermöglicht die gleichzeitige Synchronisierung von bis zu 14 Lautsprechern.



AKUSTISCHE PERFEKTION: KLANG OHNE GRENZEN

Mit den intuitiven Schiebereglern am Lautsprecher kannst du Lautstärke, Höhen und Bässe präzise einstellen. Keine App erforderlich.

Loewe **aura.pure**

Die feine Kunst des Barista Handwerks.

Für puren Espresso-Genuss zuhause.

Pre-Infusion. Sofort einsatzbereit.

Mit elegantem Zubehör:



Das perfekte Duo. Professionelle All-in-One-Lösung.

Die Loewe aura.pure bietet Komfort und espressogenuss - perfekt für alle Heim-Baristas. Das luxuriöse Design der Espressomaschine mit integrierter Kaffeemühle und edlen Echtholz-Akzenten verkörpert Leidenschaft für puren Kaffeegenuss und bietet einfachste Zubereitung von Premium-Kaffee in einem eleganten Paket.

Ausgestattet mit drei Thermoblöcken sorgt die Loewe aura.pure für eine schnelle Aufheizphase von bis zu 2 Minuten. Purer Espressogenuss ohne lange Wartezeit. Die drei Thermoblöcke heizen die Kaffeemaschine, den Brühkopf und den Milchkampf effizient auf und sorgen für eine gleichmäßige Leistung und Temperaturkontrolle.

Leistungsstarke Thermo-Technologie. Ohne lange Aufheizphase.

Das integrierte Kegelmahlwerk aus Edelstahl ermöglicht Präzisionsmahlung für optimale Extraktion. Hierdurch können exzellenter Geschmack und frisches Aroma sichergestellt werden für Kaffeegenuss ganz nach Ihren individuellen Geschmacksvorlieben. Elegantes und praktisches Zubehör machen die Kaffeezubereitung zu einer einzigartigen Kunst. Das Zubehör mit Echtholzakzenten wie die Siebträger und der Tamper sind ideal auf das edle Design der Espressomaschine abgestimmt, sowie das Milchkännchen in Basaltgrau für die Zubereitung einzigartiger Latte Art. Erschaffen Sie dank zahlreicher Funktionen eine Vielzahl von Kaffeevariationen und erleben Sie pures Barista-Feeling in Ihrem zu Hause.

Technische Daten

Loewe stellar (ti)

	83 dr+ alu brushed + alu alu black + black	77 dr+ alu brushed + alu alu black + black
Bild		
Bildschirmauflösung (Pixel)	Ultra HD (3840 x 2160)	Ultra HD (3840 x 2160)
Displaytechnologie	OLED (WRGB)	OLED (WRGB)
Bildschirmdiagonale (cm / inch) / Reaktionszeit (ms)	210 / 83 / 1	195 / 77 / 1
Panel-Helligkeit* (ca. cd/m²) / Betrachtungswinkel (h/v)	1.100 / 120°	1.500 / 120°
Ab Werk individuelle Panel-Kalibrierung / Weiß D65 / Farbe RGB	● / ● / ●	● / ● / ●
UHD Scaling / Auto Dimming / AI PQ / Adaptiver Kontrast / 24p	● / ● / ● / ● / ●	● / ● / ● / ● / ●
HDR (HLG / HDR10 / HDR10+ / Dolby Vision) / WCG	● / ● / ● (Adaptive) / — / ●	● / ● / ● (Adaptive) / — / ●
Empfang		
DVB-T2 / C / S2 / HD / Twin Triple-Tuner	● / ● / ● / ● / ●	● / ● / ● / ● / ●
DVB radio / DiSEqC / Unicable / Dual Channel	● / ● / ● / ●	● / ● / ● / ●
MPEG / MPEG2 / MPEG4 (H.264) / HEVC (H.265)	● / ● / ● / ● (incl. H.265)	● / ● / ● / ● (incl. H.265)
Zattoo app / HD+ app	● / —	● / —
Ton		
Leistung (Watt Sinus / Musik) / Treiber (aktiv + passiv)	2x 75 / 2x 150 / 6	2x 75 / 2x 150 / 6
Akustisches Lautsprecherkonzept	active bar + bass reflex	active bar + bass reflex
Nach vorne / unten gerichtet / 2-Kanal Weiche	● / — / ●	● / — / ●
Dolby: Audio / Digital / Digital Plus / Atmos / DTS: HD	● / ● / ● / ● / —	● / ● / ● / ● / —
Class-D Amp / Auto Volume / AI AQ / EQ / Dynamic Loudness	● / ● / ● / ● / ●	● / ● / ● / ● / ●
Bedienung und Apps		
Chassis / os / Sprachen (Menü, Hilfe) / App Store	SL9 / Tizen OS / 27 / ●	SL9 / Tizen OS / 27 / ●
my Loewe App / Smart Apps (alle: Android + iOS)	● / SmartThings app	● / SmartThings app
Voice control: Alexa Skills / weitere	— / Bixby voice	— / Bixby voice
EPG / Anzahl der Stationen in Senderlisten	● / 10.000	● / 10.000
Loewe dr+ : Kapazität	1 TB SSD	1 TB SSD
DVB-PIP / Multi-View / Multi-Recording / Timeshift	● / ● / ● / ●	● / ● / ● / ●
Mediatext (HbbTV) / Videotext / Splitscreen	● / ● / ●	● / ● / ●
Media-Player / dlna-Player / Browser	● / ● / ●	● / ● / ●
Samsung TV Plus / VOD Premium-Services	● / ●	● / ●
Kindersicherung / Abschaltautomatik / Timer	● / ● / ●	● / ● / ●
Software Update (via USB / Internet) / Hotel Mode	● / ● / —	● / ● / —
Anschlüsse und Schnittstellen		
Antenne IEC / Satellit F / CI+ V1.4 ECP Slot	1 / 2 / 1	1 / 2 / 1
HDMI	4 x HDMI 2.1	4 x HDMI 2.1
HDMI UHD / ALLM / VRR	● / ● / ● (144 Hz)	● / ● / ● (144 Hz)
HDCP 2.2 / HDMI-CEC / ARC / eARC	● / ● / ● / ●	● / ● / ● / ●
USB-A: Anzahl x Strom	1 x 1,0 A, 1 x 2,0 A	1 x 1,0 A, 1 x 2,0 A
USB-C: Anzahl x Strom	2 x 1,0A	2 x 1,0A
Bluetooth / Wake on BT / Miracast / AirPlay	● / ● / ● / —	● / ● / ● / —
LAN / WLAN (Wi-Fi) / Wake on LAN / Wake on WLAN	● / ● / ● / ●	● / ● / ● / ●
TOSLINK / Center-In (Cinch L/R)	● / ● (Cinch L/R)	● / ● (Cinch L/R)
Audio-Out Einstellung: fix / variabel / Sub (3,5 mm)	— / ● / ●	— / ● / ●
Loewe magic.light / magic.motion	● / ○ (via USB-A 2,0A)	● / ○ (via USB-A 2,0A)
Home Automation / Control4 / Crestron	● (via SmartThings) / — / —	● (via SmartThings) / — / —
Netzbuchse	C17 (D type)	C17 (D type)
Energie		
EU Energieeffizienzklasse: SDR (EEI) / HDR (EEI)	F / G	F / G
EPREL Registrierungs-Nr.: https://eprel.ec.europa.eu	2185767	2185763
Energieverbrauch SDR / HDR (ca. kWh/1000h)	126 / 153	121 / 144
Leistungsaufnahme max. @ Audio 1/8 Volume (Watt)	700	650
Leistungsaufnahme Standby / Netzwerkstandby (Watt)	0,4 / 0,7	0,4 / 0,7
Netzspannung / Netzschalter / ausgeschaltet (Watt)	220-240V, 50 / 60 Hz / ● / 0,0	220-240V, 50 / 60 Hz / ● / 0,0
Abmessungen (* inkl. signature flag: ca. 1 cm)		
Gewicht (ca. kg) ohne / inkl. Standard-Aufstelllösung	51,3 / 52,5	48,3 / 49,5
B* x H x T (cm) ohne Aufstelllösung	187,5 x 116,5 x 7,0	173,9 x 108,9 x 7,0
B* x H x T (cm) inkl. table stand	187,5 x 122,7 x 41,0	173,9 x 115,2 x 41,0
VESA support / Kensington Lock	400 x 200 / —	400 x 200 / —
Lieferumfang		
Lautsprecher	integrated (active soundbar)	integrated (active soundbar)
Aufstelllösung / drehbar	integrated wall mount / fix	integrated wall mount / fix
Fernbedienung (inkl. Batterien)	Loewe remote stellar & mini (4x AAA)	Loewe remote stellar & mini (4x AAA)
Anleitung / Netzkabel	● / ● (2,5 m, black)	● / ● (2,5 m, black)
Sonstiges	welcome box	welcome box
Optionales Zubehör		
Auswahl empfohlener Aufstelllösungen und Audiosysteme	floor stand motor stellar 77-83 table stand motor stellar 77-83 multi.room amp	floor stand motor stellar 77-83 table stand motor stellar 77-83 multi.room amp

● = verfügbar, ○ = optional, — = nicht verfügbar
* entsprechend Panel Spezifikation typ. Wert @ HDR 10%

Technische Daten

Loewe stellar (ti)

	65 dr+ alu brushed + concrete alu black + lava	65 dr+ alu brushed + alu	55 dr+ alu brushed + concrete alu black + lava	55 dr+ alu brushed + alu
Bild				
Bildschirmauflösung (Pixel)	Ultra HD (3840 x 2160)	Ultra HD (3840 x 2160)	Ultra HD (3840 x 2160)	Ultra HD (3840 x 2160)
Displaytechnologie	OLED (WRGB)	OLED (WRGB)	OLED (WRGB)	OLED (WRGB)
Bildschirmdiagonale (cm / inch) / Reaktionszeit (ms)	164 / 65 / 1	164 / 65 / 1	139 / 55 / 1	139 / 55 / 1
Panel-Helligkeit* (ca. cd/m²) / Betrachtungswinkel (h/v)	1.500 / 120°	1.500 / 120°	1.500 / 120°	1.500 / 120°
Ab Werk individuelle Panel-Kalibrierung / Weiß D65 / Farbe RGB	● / ● / ●	● / ● / ●	● / ● / ●	● / ● / ●
UHD Scaling / Auto Dimming / AI PQ / Adaptiver Kontrast / 24p	● / ● / ● / ● / ●	● / ● / ● / ● / ●	● / ● / ● / ● / ●	● / ● / ● / ● / ●
HDR (HLG / HDR10 / HDR10+ / Dolby Vision) / WCG	● / ● / ● (Adaptive) / — / ●	● / ● / ● (Adaptive) / — / ●	● / ● / ● (Adaptive) / — / ●	● / ● / ● (Adaptive) / — / ●
Empfang				
DVB-T2 / C / S2 / HD / Twin Triple-Tuner	● / ● / ● / ● / ●	● / ● / ● / ● / ●	● / ● / ● / ● / ●	● / ● / ● / ● / ●
DVB radio / DiSEqC / Unicable / Dual Channel	● / ● / ● / ●	● / ● / ● / ●	● / ● / ● / ●	● / ● / ● / ●
MPEG / MPEG2 / MPEG4 (H.264) / HEVC (H.265)	● / ● / ● / ● (incl. H.265)	● / ● / ● / ● (incl. H.265)	● / ● / ● / ● (incl. H.265)	● / ● / ● / ● (incl. H.265)
Zattoo app / HD+ app	● / —	● / —	● / —	● / —
Ton				
Leistung (Watt Sinus / Musik) / Treiber (aktiv + passiv)	2 x 20 / 2 x 40 / 10 (6 + 4)	2 x 20 / 2 x 40 / 10 (6 + 4)	2 x 20 / 2 x 40 / 10 (6 + 4)	2 x 20 / 2 x 40 / 10 (6 + 4)
Akustisches Lautsprecherkonzept	closed bar + p. membranes	closed bar + p. membranes	closed bar + p. membranes	closed bar + p. membranes
Nach vorne / unten gerichtet / 2-Kanal Weiche	● / — / ●	● / — / ●	● / — / ●	● / — / ●
Dolby: Audio / Digital / Digital Plus / Atmos / DTS: HD	● / ● / ● / ● / —	● / ● / ● / ● / —	● / ● / ● / ● / —	● / ● / ● / ● / —
Class-D Amp / Auto Volume / AI AQ / EQ / Dynamic Loudness	● / ● / ● / ● / ●	● / ● / ● / ● / ●	● / ● / ● / ● / ●	● / ● / ● / ● / ●
Bedienung und Apps				
Chassis / os / Sprachen (Menü, Hilfe) / App Store	SL9 / Tizen OS / 27 / ●	SL9 / Tizen OS / 27 / ●	SL9 / Tizen OS / 27 / ●	SL9 / Tizen OS / 27 / ●
my Loewe App / Smart Apps (alle: Android + iOS)	● / SmartThings app	● / SmartThings app	● / SmartThings app	● / SmartThings app
Voice control: Alexa Skills / weitere	— / Bixby voice	— / Bixby voice	— / Bixby voice	— / Bixby voice
EPG / Anzahl der Stationen in Senderlisten	● / 10.000	● / 10.000	● / 10.000	● / 10.000
Loewe dr+ : Kapazität	1 TB SSD	0,5 TB SSD	1 TB SSD	0,5 TB SSD
DVB-PIP / Multi-View / Multi-Recording / Timeshift	● / ● / ● / ●	● / ● / ● / ●	● / ● / ● / ●	● / ● / ● / ●
Mediatext (HbbTV) / Videotext / Splitscreen	● / ● / ●	● / ● / ●	● / ● / ●	● / ● / ●
Media-Player / dlna-Player / Browser	● / ● / ●	● / ● / ●	● / ● / ●	● / ● / ●
Samsung TV Plus / VOD Premium-Services	● / ●	● / ●	● / ●	● / ●
Kindersicherung / Abschaltautomatik / Timer	● / ● / ●	● / ● / ●	● / ● / ●	● / ● / ●
Software Update (via USB / Internet) / Hotel Mode	● / ● / —	● / ● / —	● / ● / —	● / ● / —
Anschlüsse und Schnittstellen				
Antenne IEC / Satellit F / CI+ V1.4 ECP Slot	1 / 2 / 1	1 / 2 / 1	1 / 2 / 1	1 / 2 / 1
HDMI	4 x HDMI 2.1	4 x HDMI 2.1	4 x HDMI 2.1	4 x HDMI 2.1
HDMI UHD / ALLM / VRR	● / ● / ● (144 Hz)	● / ● / ● (144 Hz)	● / ● / ● (144 Hz)	● / ● / ● (144 Hz)
HDCP 2.2 / HDMI-CEC / ARC / eARC	● / ● / ● / ●	● / ● / ● / ●	● / ● / ● / ●	● / ● / ● / ●
USB-A: Anzahl x Strom	1 x 1,0 A, 1 x 2,0 A	1 x 1,0 A, 1 x 2,0 A	1 x 1,0 A, 1 x 2,0 A	1 x 1,0 A, 1 x 2,0 A
USB-C: Anzahl x Strom	2 x 1,0A	2 x 1,0A	2 x 1,0A	2 x 1,0A
Bluetooth / Wake on BT / Miracast / AirPlay	● / ● / ● / —	● / ● / ● / —	● / ● / ● / —	● / ● / ● / —
LAN / WLAN (Wi-Fi) / Wake on LAN / Wake on WLAN	● / ● / ● / ●	● / ● / ● / ●	● / ● / ● / ●	● / ● / ● / ●
TOSLINK / Center-In (Cinch L/R)	● / ● (Cinch L/R)	● / ● (Cinch L/R)	● / ● (Cinch L/R)	● / ● (Cinch L/R)
Audio-Out Einstellung: fix / variabel / Sub (3,5 mm)	— / ● / ●	— / ● / ●	— / ● / ●	— / ● / ●
Loewe magic.light / magic.motion	● / ○ (via USB-A 2,0A)	● / ○ (via USB-A 2,0A)	● / ○ (via USB-A 2,0A)	● / ○ (via USB-A 2,0A)
Home Automation / Control4 / Crestron	● (via SmartThings) / — / —	● (via SmartThings) / — / —	● (via SmartThings) / — / —	● (via SmartThings) / — / —
Netzbuchse	C17 (D type)	C17 (D type)	C7 (Euro type)	C7 (Euro type)
Energie				
EU Energieeffizienzklasse: SDR (EEI) / HDR (EEI)	E / F	E / F	E / F	E / F
EPREL Registrierungs-Nr.: https://eprel.ec.europa.eu	1977964	1977964	1977960	1977960
Energieverbrauch SDR / HDR (ca. kWh/1000h)	77 / 92	77 / 92	63 / 76	63 / 76
Leistungsaufnahme max. @ Audio 1/8 Volume (Watt)	400	400	300	300
Leistungsaufnahme Standby / Netzwerkstandby (Watt)	0,4 / 0,7	0,4 / 0,7	0,4 / 0,7	0,4 / 0,7
Netzspannung / Netzschalter / ausgeschaltet (Watt)	220-240 V, 50/60 Hz / ● / 0,0	220-240 V, 50/60 Hz / ● / 0,0	220-240 V, 50/60 Hz / ● / 0,0	220-240 V, 50/60 Hz / ● / 0,0
Abmessungen (* inkl. signature flag: ca. 1 cm)				
Gewicht (ca. kg) ohne / inkl. Standard-Aufstelllösung	21,5 / 23,7	21,5 / 23,7	17,6 / 19,8	17,6 / 19,8
B* x H x T (cm) ohne Aufstelllösung	146,8 x 88,8 x 4,7	146,8 x 88,8 x 4,7	124,9 x 76,5 x 4,7	124,9 x 76,5 x 4,7
B* x H x T (cm) inkl. table stand	146,8 x 94,0 x 27,5	146,8 x 94,0 x 27,5	124,9 x 81,7 x 27,5	124,9 x 81,7 x 27,5
VESA support / Kensington Lock	300 x 200 / ●	300 x 200 / ●	300 x 200 / ●	300 x 200 / ●
Lieferumfang				
Lautsprecher	integrated	integrated	integrated	integrated
Aufstelllösung / drehbar	table stand / ●	table stand / ●	table stand / ●	table stand / ●
Fernbedienung (inkl. Batterien)	Loewe remote stellar & mini (4x AAA)	Loewe remote stellar & mini (4x AAA)	Loewe remote stellar & mini (4x AAA)	Loewe remote stellar & mini (4x AAA)
Anleitung / Netzkabel	● / ● (2,5 m, black)	● / ● (2,5 m, black)	● / ● (2,5 m, black)	● / ● (2,5 m, black)
Sonstiges	welcome box	welcome box	welcome box	welcome box
Optionales Zubehör				
Auswahl empfohlener Aufstelllösungen und Audiosysteme	floor2ceiling stand floor stand motor stellar floor stand flex floor stand universal wall mount universal wall mount slim 432 wall mount stellar multi.room amp	floor2ceiling stand floor stand motor stellar floor stand flex floor stand universal floor stand universal wall mount slim 432 wall mount stellar multi.room amp	floor2ceiling stand floor stand motor stellar floor stand flex floor stand universal wall mount universal wall mount slim 432 wall mount stellar multi.room amp	floor2ceiling stand floor stand motor stellar floor stand flex floor stand universal wall mount universal wall mount slim 432 wall mount stellar multi.room amp

● = verfügbar, ○ = optional, — = nicht verfügbar
* entsprechend Panel Spezifikation typ. Wert @ HDR 10%

Technische Änderungen, Liefermöglichkeiten, Irrtümer sowie Preisänderungen bleiben vorbehalten. Alle Produkt- und Firmennamen sind Marken™ oder eingetragene® Marken der jeweiligen Inhaber. Ihre Verwendung impliziert keine Zugehörigkeit zu diesen Unternehmen oder deren Befürwortung. Digitale Dienste und Inhalte (z.B. Apps) sowie Serverplattformen werden von Dritten bereitgestellt. Erhältlich zum Download im App Store. Nutzungsbedingungen des Dritten auf dem Gerät beachten. Die Bereitstellung, Verfügbarkeit (auch in bestimmten Gebieten), Aktualisierung und Ende der Zurverfügungstellung dieser digitalen Inhalte und Dienste auf dem Gerät sind ausschließlich der Entscheidung des Dritten vorbehalten. Einige Dienste sind zum Zeitpunkt des Kaufs dieses Produkts möglicherweise noch nicht verfügbar. Internetzugang erforderlich. Separate (zahlungspflichtige) Abonnements und/oder Mitgliedschaft erforderlich. Ultra HD- und HDR-Verfügbarkeit abhängig von Abonnementplan, Internetdienst, Gerätefunktionen und Verfügbarkeit von Inhalten.

Technische Änderungen, Liefermöglichkeiten, Irrtümer sowie Preisänderungen bleiben vorbehalten. Alle Produkt- und Firmennamen sind Marken™ oder eingetragene® Marken der jeweiligen Inhaber. Ihre Verwendung impliziert keine Zugehörigkeit zu diesen Unternehmen oder deren Befürwortung. Digitale Dienste und Inhalte (z.B. Apps) sowie Serverplattformen werden von Dritten bereitgestellt. Erhältlich zum Download im App Store. Nutzungsbedingungen des Dritten auf dem Gerät beachten. Die Bereitstellung, Verfügbarkeit (auch in bestimmten Gebieten), Aktualisierung und Ende der Zurverfügungstellung dieser digitalen Inhalte und Dienste auf dem Gerät sind ausschließlich der Entscheidung des Dritten vorbehalten. Einige Dienste sind zum Zeitpunkt des Kaufs dieses Produkts möglicherweise noch nicht verfügbar. Internetzugang erforderlich. Separate (zahlungspflichtige) Abonnements und/oder Mitgliedschaft erforderlich. Ultra HD- und HDR-Verfügbarkeit abhängig von Abonnementplan, Internetdienst, Gerätefunktionen und Verfügbarkeit von Inhalten.

Technische Daten		65 dr+	65 dr+	55 dr+	55 dr+
Loewe stellar (vi)		alu brushed + concrete alu black + lava	alu brushed + alu	alu brushed + concrete alu black + lava	alu brushed + alu
Bild					
Bildschirmauflösung (Pixel)	Ultra HD (3840 x 2160)	Ultra HD (3840 x 2160)	Ultra HD (3840 x 2160)	Ultra HD (3840 x 2160)	
Displaytechnologie	OLED (WRGB)	OLED (WRGB)	OLED (WRGB)	OLED (WRGB)	
Bildschirmdiagonale (cm / inch) / Reaktionszeit (ms)	164 / 65 / 1	164 / 65 / 1	139 / 55 / 1	139 / 55 / 1	
Panel-Helligkeit* (ca. cd/m²) / Betrachtungswinkel (h/v)	1.500 / 120°	1.500 / 120°	1.500 / 120°	1.500 / 120°	
Ab Werk individuelle Panel-Kalibrierung / Weiß D65 / Farbe RGB	●/●/●	●/●/●	●/●/●	●/●/●	
UHD Scaling / Auto Dimming / AI PQ / Adaptiver Kontrast / 24p	●/●/●/●	●/●/●/●	●/●/●/●	●/●/●/●	
HDR (HLG / HDR10 / HDR10+ / Dolby Vision) / WCG	●/●/●/● (INCL. IQ PD) / ●	●/●/●/● (INCL. IQ PD) / ●	●/●/●/● (INCL. IQ PD) / ●	●/●/●/● (INCL. IQ PD) / ●	
Empfang					
DVB-T2 / C / S2 / HD / Twin Triple-Tuner	●/●/●/●/●	●/●/●/●/●	●/●/●/●/●	●/●/●/●/●	
DVB radio / DiSEqC / Unicable / Dual Channel	●/●/●/●	●/●/●/●	●/●/●/●	●/●/●/●	
MPEG / MPEG2 / MPEG4 (H.264) / HEVC (H.265)	●/●/●/● (incl. H.266)	●/●/●/● (incl. H.266)	●/●/●/● (incl. H.266)	●/●/●/● (incl. H.266)	
Zattoo / HD+	●/●	●/●	●/●	●/●	
Ton					
Leistung (Watt Sinus / Musik) / Treiber (aktiv + passiv)	2 x 20 / 2 x 40 / 10 (6 + 4)	2 x 20 / 2 x 40 / 10 (6 + 4)	2 x 20 / 2 x 40 / 10 (6 + 4)	2 x 20 / 2 x 40 / 10 (6 + 4)	
Akustisches Lautsprecherkonzept	closed bar + p. membranes	closed bar + p. membranes	closed bar + p. membranes	closed bar + p. membranes	
Nach vorne / unten gerichtet / 2-Kanal Weiche	●/—/●	●/—/●	●/—/●	●/—/●	
Dolby: Audio / Digital / Digital Plus / Atmos / DTS: HD	●/●/●/●/●	●/●/●/●/●	●/●/●/●/●	●/●/●/●/●	
Class-D Amp / Auto Volume / AI AQ / EQ / Dynamic Loudness	●/●/●/●/●	●/●/●/●/●	●/●/●/●/●	●/●/●/●/●	
Bedienung und Apps					
Chassis / os / Sprachen (Menü, Hilfe) / App Store	SL8 / os9 / 34 / ●	SL8 / os9 / 34 / ●	SL8 / os9 / 34 / ●	SL8 / os9 / 34 / ●	
my Loewe App / Smart Apps (alle: Android + iOS)	●/VIDAA Smart TV app	●/VIDAA Smart TV app	●/VIDAA Smart TV app	●/VIDAA Smart TV app	
Voice control: Alexa Skills / weitere	●/VIDAA voice	●/VIDAA voice	●/VIDAA voice	●/VIDAA voice	
EPG / Anzahl der Stationen in Senderlisten	●/10.000	●/10.000	●/10.000	●/10.000	
Loewe dr+ Kapazität	1TB SSD	0,5TB SSD	1TB SSD	0,5TB SSD	
Multi-Recording / USB-Recording / Timeshift	●/○/●	●/○/●	●/○/●	●/○/●	
Mediatext (HbbTV) / Videotext / Splitscreen	●/●/●	●/●/●	●/●/●	●/●/●	
Media-Player / dlna-Player / Browser	●/●/●	●/●/●	●/●/●	●/●/●	
TV Channel+ / VOD Premium-Services / KI Komfortfunktionen	●/●/●	●/●/●	●/●/●	●/●/●	
Kindersicherung / Abschaltautomatik / Timer	●/●/●	●/●/●	●/●/●	●/●/●	
Software Update (via USB / Internet) / Hotel Mode	●/●/●	●/●/●	●/●/●	●/●/●	
Anschlüsse und Schnittstellen					
Antenne IEC / Satellit F / CI+ V1.4 ECP Slot	1 / 2 / 1	1 / 2 / 1	1 / 2 / 1	1 / 2 / 1	
HDMI	2 x HDMI 2.0b, 2 x HDMI 2.1	2 x HDMI 2.0b, 2 x HDMI 2.1	2 x HDMI 2.0b, 2 x HDMI 2.1	2 x HDMI 2.0b, 2 x HDMI 2.1	
HDMI UHD / ALLM / VRR	●/●/● (144 Hz)	●/●/● (144 Hz)	●/●/● (144 Hz)	●/●/● (144 Hz)	
HDCP 2.2 / HDMI-CEC / ARC / eARC	●/●/●/●	●/●/●/●	●/●/●/●	●/●/●/●	
USB-A: Anzahl x Strom	1 x 1,0 A, 1 x 2,0 A	1 x 1,0 A, 1 x 2,0 A	1 x 1,0 A, 1 x 2,0 A	1 x 1,0 A, 1 x 2,0 A	
USB-C: Anzahl x Strom	2 x 1,0 A	2 x 1,0 A	2 x 1,0 A	2 x 1,0 A	
Bluetooth / Miracast / AirPlay / Matter	●/●/●/●	●/●/●/●	●/●/●/●	●/●/●/●	
LAN / WLAN (Wi-Fi) / Wake on LAN / Wake on WLAN	●/●/●/●	●/●/●/●	●/●/●/●	●/●/●/●	
TOSLINK / Center-In (Cinch L/R)	●/—	●/—	●/—	●/—	
Audio-Out Einstellung: fix / variabel / Sub (3,5 mm)	●/●/●	●/●/●	●/●/●	●/●/●	
Loewe magic.light / magic.motion	●/○ (via USB-A 2,0A)	●/○ (via USB-A 2,0A)	●/○ (via USB-A 2,0A)	●/○ (via USB-A 2,0A)	
Home Automation / Control4 / Crestron	● (via IP) / ●/●	● (via IP) / ●/●	● (via IP) / ●/●	● (via IP) / ●/●	
Strombuchse	C17 (D type)	C17 (D type)	C17 (D type)	C17 (D type)	
Energie					
EU Energieeffizienzklasse: SDR (EEI) / HDR (EEI)	E / E	E / E	F / F	F / F	
EPREL Registrierungs-Nr.: https://eprel.ec.europa.eu	2180883	2180883	2180879	2180879	
Netzspannung / Netzschalter / ausgeschaltet (Watt)	220-240 V, 50/60 Hz / ●/○, 0	220-240 V, 50/60 Hz / ●/○, 0	220-240 V, 50/60 Hz / ●/○, 0	220-240 V, 50/60 Hz / ●/○, 0	
Energieverbrauch SDR / HDR (ca. kWh/1000h)	79 / 85	79 / 85	68 / 75	68 / 75	
Leistungsaufnahme max. @ Audio 1/8 Volume (Watt)	400	400	300	300	
Leistungsaufnahme Standby / Netzwerkstandby (Watt)	0,4 / 0,6	0,4 / 0,6	0,4 / 0,6	0,4 / 0,6	
Abmessungen (* inkl. signature flag: ca. 1 cm)					
Gewicht (ca. kg) ohne / inkl. Standard-Aufstelllösung	20,5 / 23,1	19,8 / 22,4	16,6 / 19,1	16,2 / 18,7	
B* x H x T (cm) ohne Aufstelllösung	146,8 x 88,8 x 4,7	146,8 x 88,8 x 4,7	124,9 x 76,5 x 4,7	124,9 x 76,5 x 4,7	
B* x H x T (cm) inkl. table stand	146,8 x 94,0 x 27,5	146,8 x 94,0 x 27,5	124,9 x 81,7 x 27,5	124,9 x 81,7 x 27,5	
VESA support / Kensington Lock	300 x 200 / ●	300 x 200 / ●	300 x 200 / ●	300 x 200 / ●	
Lieferumfang					
Lautsprecher	integrated	integrated	integrated	integrated	
Aufstelllösung / drehbar	table stand / ●	table stand / ●	table stand / ●	table stand / ●	
Fernbedienung (inkl. Batterien)	Loewe remote alu (2x AAA)	Loewe remote alu (2x AAA)	Loewe remote alu (2x AAA)	Loewe remote alu (2x AAA)	
Anleitung / Netzkabel	●/● (2,5 m, black)	●/● (2,5 m, black)	●/● (2,5 m, black)	●/● (2,5 m, black)	
Sonstiges	welcome box	welcome box	welcome box	welcome box	
Optionales Zubehör					
Auswahl empfohlener Aufstelllösungen und Audiosysteme	floor2ceiling stand floor stand motor stellar floor stand flex floor stand universal wall mount universal wall mount slim 432 wall mount stellar multi.room amp	floor2ceiling stand floor stand motor stellar floor stand flex floor stand universal wall mount universal wall mount slim 432 wall mount stellar multi.room amp	floor2ceiling stand floor stand motor stellar floor stand flex floor stand universal wall mount universal wall mount slim 432 wall mount stellar multi.room amp	floor2ceiling stand floor stand motor stellar floor stand flex floor stand universal wall mount universal wall mount slim 432 wall mount stellar multi.room amp	

● = verfügbar, ○ = optional, — = nicht verfügbar
* entsprechend Panel Spezifikation typ. Wert @ HDR 10%

Technische Änderungen, Liefermöglichkeiten, Irrtümer sowie Veränderungen bleiben vorbehalten. Alle Produkt- und Firmennamen sind Marken™ oder eingetragene® Marken der jeweiligen Inhaber. Ihre Verwendung impliziert keine Zugehörigkeit zu diesen Unternehmen oder deren Befürwortung. Digitale Dienste und Inhalte (z.B. Apps) sowie Serverplattformen werden von Dritten bereitgestellt. Erhältlich zum Download im App Store. Nutzungsbedingungen des Dritten auf dem Gerät beachten. Die Bereitstellung, Verfügbarkeit (auch in bestimmten Gebieten), Aktualisierung und Ende der Zurverfügungstellung dieser digitalen Inhalte und Dienste auf dem Gerät sind ausschließlich der Entscheidung des Dritten vorbehalten. Einige Dienste sind zum Zeitpunkt des Kaufs dieses Produkts möglicherweise noch nicht verfügbar. Internetzugang erforderlich. Separate (zahlungspflichtige) Abonnements und/oder Mitgliedschaft erforderlich. Ultra HD- und HDR-Verfahren abhängig von Abonnementplan, Internetdienst, Gerätefunktionen und Verfügbarkeit von Inhalten.

Technische Daten

Loewe stellar

Bild

Bildschirmauflösung (Pixel)

Ultra HD (3840 x 2160)

Displaytechnologie

OLED (WRGB)

Bildschirmdiagonale (cm / inch) / Reaktionszeit (ms)

121 / 48 / 1

Panel-Helligkeit* (ca. cd/m²) / Betrachtungswinkel (h/v)

800 / 120°

Ab Werk individuelle Panel-Kalibrierung / Weiß D65 / Farbe RGB

● / ● / ●

UHD Scaling / Auto Dimming / AI PQ / Adaptiver Kontrast / 24p

● / ● / ● / ●

HDR (HLG / HDR10 / HDR10+ / Dolby Vision) / WCG

● / ● / ● / ● (INCL. IQ PD) / ●

48 dr+

alu brushed + concrete

alu black + lava

48 dr+

alu brushed + alu

42 dr+

alu brushed + concrete

alu black + lava

42 dr+

alu brushed + alu

Empfang

DVB-T2 / C / S2 / HD / Twin Triple-Tuner

● / ● / ● / ● / ●

DVB radio / DiSEqC / Unicable / Dual Channel

● / ● / ● / ●

MPEG / MPEG2 / MPEG4 (H.264) / HEVC (H.265)

● / ● / ● / ● (incl. H.266)

Zattoo / HD+

● / ●

Ton

Leistung (Watt Sinus / Musik) / Treiber (aktiv + passiv)

2 x 20 / 2 x 40 / 10 (6 + 4)

Akustisches Lautsprecherkonzept

closed bar + p. membranes

Nach vorne / unten gerichtet / 2-Kanal Weiche

● / — / ●

Dolby: Audio / Digital / Digital Plus / Atmos / DTS: HD

● / ● / ● / ● / ●

Class-D Amp / Auto Volume / AI/AQ / EQ / Dynamic Loudness

● / ● / ● / ● / ●

Bedienung und Apps

Chassis / os / Sprachen (Menü, Hilfe) / App Store

SL8 / os9 / 34 / ●

my Loewe App / Smart Apps (alle: Android + iOS)

● / VIDAA Smart TV app

Voice control: Alexa Skills / weitere

● / VIDAA voice

EPG / Anzahl der Stationen in Senderlisten

● / 10.000

Loewe dr+ / Kapazität

1TB SSD

Multi-Recording / USB-Recording / Timeshift

● / ○ / ●

Mediatext (HbbTV) / Videotext / Splitscreen

● / ● / ●

Media-Player / dlna-Player / Browser

● / ● / ●

TV Channel+ / VOD Premium-Services / KI Komfortfunktionen

● / ● / ●

Kindersicherung / Abschaltautomatik / Timer

● / ● / ●

Software Update (via USB / Internet) / Hotel Mode

● / ● / ●

Anschlüsse und Schnittstellen

Antenne IEC / Satellit F / CI+ V1.4 ECP Slot

1 / 2 / 1

HDMI

2 x HDMI 2.0b, 2 x HDMI 2.1

HDMI UHD / ALLM / VRR

● / ● / ● (144 Hz)

HDCP 2.2 / HDMI-CEC / ARC / eARC

● / ● / ● / ●

USB-A: Anzahl x Strom

1 x 1,0 A, 1 x 2,0 A

USB-C: Anzahl x Strom

2 x 1,0A

Bluetooth / Miracast / AirPlay / Matter

● / ● / ● / ●

LAN / WLAN (Wi-Fi) / Wake on LAN / Wake on WLAN

● / ● / ● / ●

TOSLINK / Center-In (Cinch L/R)

● / —

Audio-Out Einstellung: fix / variabel / Sub (3,5 mm)

● / ● / ●

Loewe magic.light / magic.motion

● / ○ (via USB-A 2.0A)

Home Automation / Control4 / Crestron

● (via IP) / ● / ●

Strombuchse

C7 (Euro type)

1 / 2 / 1

2 x HDMI 2.0b, 2 x HDMI 2.1

● / ● / ● (144 Hz)

● / ● / ● / ●

1 x 1,0 A, 1 x 2,0 A

2 x 1,0A

● / ● / ● / ●

● / ● / ● / ●

● / —

● / ● / ●

● / ○ (via USB-A 2.0A)

● (via IP) / ● / ●

C7 (Euro type)

1 / 2 / 1

2 x HDMI 2.0b, 2 x HDMI 2.1

● / ● / ● (144 Hz)

● / ● / ● / ●

1 x 1,0 A, 1 x 2,0 A

2 x 1,0A

● / ● / ● / ●

● / ● / ● / ●

● / —

● / ● / ●

● / ○ (via USB-A 2.0A)

● (via IP) / ● / ●

C7 (Euro type)

1 / 2 / 1

2 x HDMI 2.0b, 2 x HDMI 2.1

● / ● / ● (144 Hz)

● / ● / ● / ●

1 x 1,0 A, 1 x 2,0 A

2 x 1,0A

● / ● / ● / ●

● / ● / ● / ●

● / —

● / ● / ●

● / ○ (via USB-A 2.0A)

● (via IP) / ● / ●

C7 (Euro type)

1 / 2 / 1

2 x HDMI 2.0b, 2 x HDMI 2.1

● / ● / ● (144 Hz)

● / ● / ● / ●

1 x 1,0 A, 1 x 2,0 A

2 x 1,0A

● / ● / ● / ●

● / ● / ● / ●

● / —

● / ● / ●

● / ○ (via USB-A 2.0A)

● (via IP) / ● / ●

C7 (Euro type)

Energie

EU Energieeffizienzklasse: SDR (EEI) / HDR (EEI)

G / G

EPREL Registrierungs-Nr.: <https://eprel.ec.europa.eu>

2180878

Netzspannung / Netzschalter / ausgeschaltet (Watt)

220-240 V, 50/60 Hz / ● / 0,0

Energieverbrauch SDR / HDR (ca. kWh/1000h)

63 / 70

Leistungsaufnahme max. @ Audio 1/8 Volume (Watt)

200

Leistungsaufnahme Standby / Netzwerkstandby (Watt)

0,4 / 0,5

G / G

2180878

220-240 V, 50/60 Hz / ● / 0,0

63 / 70

200

0,4 / 0,5

G / G

2180878

220-240 V, 50/60 Hz / ● / 0,0

63 / 70

170

0,4 / 0,5

G / G

2180872

220-240 V, 50/60 Hz / ● / 0,0

58 / 58

170

0,4 / 0,5

G / G

2180872

220-240 V, 50/60 Hz / ● / 0,0

58 / 58

170

0,4 / 0,5

Abmessungen (* inkl. signature flag: ca. 1 cm)

Gewicht (ca. kg) ohne / inkl. Standard-Aufstelllösung

13,8 / 16,0

B* x H x T (cm) ohne Aufstelllösung

109,3 x 67,7 x 4,7

B* x H x T (cm) inkl. table stand

109,3 x 72,9 x 19,5

VESA support / Kensington Lock

300 x 200 / ●

13,6 / 15,8

109,3 x 67,7 x 4,7

109,3 x 72,9 x 19,5

300 x 200 / ●

12,0 / 13,9

95,8 x 60,2 x 4,7

95,8 x 65,4 x 19,5

300 x 200 / ●

12,0 / 13,9

95,8 x 60,2 x 4,7

95,8 x 65,4 x 19,5

300 x 200 / ●

Lieferumfang

Lautsprecher

integrated

Aufstelllösung / drehbar

table stand / ●

Fernbedienung (inkl. Batterien)

Loewe remote alu (2x AAA)

Anleitung / Netzkabel

● / ● (2,5 m, black)

Sonstiges

welcome box

integrated

table stand / ●

Loewe remote alu (2x AAA)

● / ● (2,5 m, black)

welcome box

integrated

table stand / ●

Loewe remote alu (2x AAA)

● / ● (2,5 m, black)

welcome box

integrated

table stand / ●

Loewe remote alu (2x AAA)

● / ● (2,5 m, black)

welcome box

integrated

table stand / ●

Loewe remote alu (2x AAA)

● / ● (2,5 m, black)

welcome box

Optionales Zubehör

Auswahl empfohlener Aufstellösungen und Audiosysteme

floor2ceiling stand

floor stand motor stellar

floor stand flex

floor stand universal

wall mount universal

wall mount slim 432

wall mount stellar

wall mount stellar

multi.room amp

floor2ceiling stand

floor stand motor stellar

floor stand flex

floor stand universal

wall mount universal

wall mount slim 432

wall mount stellar

multi.room amp

floor2ceiling stand

floor stand motor stellar

floor stand flex

floor stand universal

wall mount universal

wall mount slim 432

wall mount stellar

multi.room amp

floor2ceiling stand

floor stand motor stellar

floor stand flex

floor stand universal

wall mount universal

wall mount slim 432

wall mount stellar

multi.room amp

floor2ceiling stand

floor stand motor stellar

floor stand flex

floor stand universal

wall mount universal

wall mount slim 432

wall mount stellar

multi.room amp

floor2ceiling stand

floor stand motor stellar

floor stand flex

floor stand universal

wall mount universal

wall mount slim 432

wall mount stellar

multi.room amp

floor2ceiling stand

floor stand motor stellar

floor stand flex

floor stand universal

wall mount universal

wall mount slim 432

wall mount stellar

multi.room amp

floor2ceiling stand

floor stand motor stellar

floor stand flex

floor stand universal

wall mount universal

wall mount slim 432

wall mount stellar

multi.room amp

● = verfügbar, ○ = optional, — = nicht verfügbar
* entsprechend Panel Spezifikation typ. Wert @ HDR 10%

Tatsächlich zu Änderungen, Liefermöglichkeiten, Irrtümer sowie Veränderungen bleiben vorbehalten. Alle Produkt- und Firmennamen sind Marken™ oder eingetragene® Marken der jeweiligen Inhaber. Ihre Verwendung impliziert keine Zugehörigkeit zu diesen Unternehmen oder deren Befürwortung. Digitale Dienste und Inhalte (z.B. Apps) sowie Serverplattformen werden von Dritten bereitgestellt. Erhältlich zum Download im App Store. Nutzungsbedingungen des Dritten auf dem Gerät beachten. Die Bereitstellung, Verfügbarkeit (auch in bestimmten Gebieten), Aktualisierung und Ende der Zurverfügungstellung dieser digitalen Inhalte und Dienste auf dem Gerät sind ausschließlich der Entscheidung des Dritten vorbehalten. Einige Dienste sind zum Zeitpunkt des Kaufs dieses Produkts möglicherweise noch nicht verfügbar. Internetzugang erforderlich. Separate (zahlungspflichtige) Abonnements und/oder Mitgliedschaft erforderlich. Ultra HD- und HDR-Verfügbarkeit abhängig von Abonnementplan, Internetdienst, Gerätefunktionen und Verfügbarkeit von Inhalten.

Technische Daten

Loewe iconic

	inspire 65	inspire 55
Bild		
Bildschirmauflösung (Pixel)	Ultra HD (3840 x 2160)	Ultra HD (3840 x 2160)
Displaytechnologie	OLED (WRGB)	OLED (WRGB)
Bildschirmdiagonale (cm / inch) / Reaktionszeit (ms)	164 / 65 / 1	139 / 55 / 1
Panel-Helligkeit* (ca. cd/m²) / Betrachtungswinkel (h/v)	1.100 / 120°	1.100 / 120°
Ultra HD Scaling / Auto Dimming / Adaptiver Kontrast / 24p	● / ● / ● / ●	● / ● / ● / ●
HDR (HLG / HDR10 / HDR10+ / Dolby Vision™) / WCG	● / ● / ● / ● (incl. IQ PD) / ●	● / ● / ● / ● (incl. IQ PD) / ●
Empfang		
DVB-T2 / C / S2 / HD / Twin Tuner	● / ● / ● / ● / —	● / ● / ● / ● / —
DVB radio / DiSEqC / Unicable / Dual Channel	● / ● / ● / —	● / ● / ● / —
MPEG / MPEG2 / MPEG4 (H.264) / HEVC (H.265)	● / ● / ● / ● (incl. H.266)	● / ● / ● / ● (incl. H.266)
TV+ / Zattoo app / HD+ app	● (VIDAA tv) / ● / ●	● (VIDAA tv) / ● / ●
Ton		
Leistung (ca. Watt Sinus / Musik) / Treiber (aktiv + passiv)	180 / 360 / 9	180 / 360 / 9
Akustisches Lautsprecherkonzept	klang bar3 mr	klang bar3 mr
Nach vorne / unten gerichtet / 2-Kanal Weiche	● / — / ● (active)	● / — / ● (active)
Dolby: Audio / Digital / Digital Plus / Atmos / DTS: HD	● / ● / ● / ● / ●	● / ● / ● / ● / ●
Class-D Amp / Auto Volume / EQ / Dyn. Loudness	● / ● / ● / ●	● / ● / ● / ●
Bedienung und Apps		
Chassis / os / Sprachen (Menü, Hilfe) / App Store	SL8 / os8 / 33 / ●	SL8 / os8 / 33 / ●
my Loewe App / Smart Apps (alle: Android + iOS)	● / VIDAA Smart TV app	● / VIDAA Smart TV app
Voice control: Alexa Skills / weitere	● / VIDAA voice	● / VIDAA voice
EPG / Anzahl der Stationen in Senderlisten	● / 10.000	● / 10.000
Mediatext (HbbTV) / Videotext / Splitscreen	● / ● / ●	● / ● / ●
Kindersicherung / Abschaltautomatik / Timer	● / ● / ●	● / ● / ●
Software Update (via USB / Internet) / Hotel Mode	● / ● / ●	● / ● / ●
Multimedia		
Loewe dr+: Kapazität / USB-Recording / Timeshift	1 TB / ○ / ●	1 TB / ○ / ●
Media-Player / dlna-Player / Browser	● / ● / ●	● / ● / ●
YouTube / Amazon / Netflix / Disney+ / Apple tv+	● / ● / ● / ● / ●	● / ● / ● / ● / ●
Anschlüsse und Schnittstellen		
Antenne IEC / Satellit F / CI+ V1.4 ECP Slot	1 / 1 / 1	1 / 1 / 1
HDMI	2 x HDMI 2.0b, 2 x HDMI 2.1	2 x HDMI 2.0b, 2 x HDMI 2.1
HDMI UHD / ALLM / VRR	● / ● / ● (120 Hz)	● / ● / ● (120 Hz)
HDCP 2.2 / HDMI-CEC / ARC / eARC	● / ● / ● / ●	● / ● / ● / ●
USB-A: Anzahl x Strom	2 x 1,0 A, 2 x 0,5 A	2 x 1,0 A, 2 x 0,5 A
Bluetooth / Wake on BT / Miracast / AirPlay	● / ● / ● / ●	● / ● / ● / ●
LAN / WLAN (Wi-Fi) / Wake on IP / DTS Play-Fi	● / ● / ● / ●	● / ● / ● / ●
TOSLINK / Center-In / Würfelstecker Stereo	● / — / ●	● / — / ●
Audio-Out Einstellung: fix / variabel / Sub (3,5 mm)	● / ● / ●	● / ● / ●
Home Automation / Control4 / Crestron	● (via IP) / ● / ●	● (via IP) / ● / ●
Strombuchse	C7 (Euro type)	C7 (Euro type)
Energie		
EU Energieeffizienzklasse: SDR (EEI) / HDR (EEI)	via inspire 65 dr+	via inspire 55 dr+
EPREL Registrierungs-Nummer: https://eprel.ec.europa.eu	via inspire 65 dr+	via inspire 55 dr+
Netzspannung / Netzschalter / ausgeschaltet (Watt)	220-240 V, 50/60 Hz / - / n.a.	220-240 V, 50/60 Hz / - / n.a.
Energieverbrauch SDR / HDR (ca. kWh/1000h)	n.a.	n.a.
Leistungsaufnahme max. @ Audio 1/8 Volume (Watt)	425 + 60	300 + 60
Leistungsaufnahme Standby / Netzwerkstandby (Watt)	0,3 + 0,5 / 0,8 + 6,0	0,3 + 0,5 / 0,8 + 6,0
Abmessungen		
Gewicht (ca. kg) ohne / inkl. Standard-Aufstelllösung	n.a. / 81,8	n.a. / 65,7
B* x H x T (cm) ohne Aufstelllösung	n.a.	n.a.
B* x H x T (cm) inkl. table stand	152,3 x 113,7 x 31,8 (floor stand)	130,0 x 101,3 x 31,8 (floor stand)
VESA support / Kensington Lock	—	—
Lieferumfang		
Lautsprecher	klang bar3 mr	klang bar3 mr
Aufstelllösung / drehbar	floor stand iconic / fix	floor stand iconic / fix
Fernbedienung (inkl. Batterien)	Loewe remote alu (2x AAA)	Loewe remote alu (2x AAA)
Anleitung / Netzkabel	● / ● (3 m)	● / ● (3 m)
Sonstiges	multi power extension	multi power extension
Optionales Zubehör		
Auswahl empfohlener Aufstelllösungen und Audiosysteme	klang sub5	klang sub5
	klang mr5	klang mr5
	klang mr3	klang mr3
	klang mr1	klang mr1
	multi.room amp	multi.room amp

● = verfügbar, ○ = optional, — = nicht verfügbar
* entsprechend Panel Spezifikation typ. Wert @ HDR 10%

Technische Daten

Loewe inspire

	77 dr+
Bild	
Bildschirmauflösung (Pixel)	Ultra HD (3840 x 2160)
Displaytechnologie	OLED (WRGB)
Bildschirmdiagonale (cm / inch) / Reaktionszeit (ms)	195 / 77 / 1
Panel-Helligkeit* (ca. cd/m²) / Betrachtungswinkel (h/v)	1.100 / 120°
Ab Werk individuelle Panel-Kalibrierung / Weiß D65 / Farbe RGB	● / ● / ●
UHD Scaling / Auto Dimming / AI PQ / Adaptiver Kontrast / 24p	● / ● / ● / ● / ●
HDR (HLG / HDR10 / HDR10+ / Dolby Vision) / WCG	● / ● / ● / ● (incl. IQ PD) / ●
Empfang	
DVB-T2 / C / S2 / HD / Twin Triple-Tuner	● / ● / ● / ● / —
DVB radio / DiSEqC / Unicable / Dual Channel	● / ● / ● / —
MPEG / MPEG2 / MPEG4 (H.264) / HEVC (H.265)	● / ● / ● / ● (incl. H.266)
Zattoo / HD+	● / ●
Ton	
Leistung (Watt Sinus / Musik) / Treiber (aktiv + passiv)	2 x 10 / 2 x 20 / 2
Akustisches Lautsprecherkonzept	speaker box + bass reflex
Nach vorne / unten gerichtet / 2-Kanal Weiche	— / ● (invisible sound) / —
Dolby: Audio / Digital / Digital Plus / Atmos / DTS: HD	● / ● / ● / ● / ●
Class-D Amp / Auto Volume / AI AQ / EQ / Dynamic Loudness	● / ● / ● / ● / ●
Bedienung und Apps	
Chassis / os / Sprachen (Menü, Hilfe) / App Store	SL8 / os8 / 33 / ●
my Loewe App / Smart Apps (alle: Android + iOS)	● / Vidaa Smart TV app
Voice control: Alexa Skills / weitere	● / Vidaa voice
EPG / Anzahl der Stationen in Senderlisten	● / 10.000
Loewe dr+: Kapazität / USB-Recording / Timeshift	1 TB / ○ / ●
Mediatext (HbbTV) / Videotext / Splitscreen	● / ● / ●
Media-Player / dlna-Player / Browser	● / ● / ●
TV Channel+ / premium VOD Services / KI Komfortfunktionen	● / ● / ●
Kindersicherung / Abschaltautomatik / Timer	● / ● / ●
Software Update (via USB / Internet) / Hotel Mode	● / ● / ●
Anschlüsse und Schnittstellen	
Antenne IEC / Satellit F / CI+ V1.4 ECP Slot	1 / 1 / 1
HDMI	2 x HDMI 2.0b, 2 x HDMI 2.1
HDMI UHD / ALLM / VRR	● / ● / ● (120 Hz)
HDCP 2.2 / HDMI-CEC / ARC / eARC	● / ● / ● / ●
USB-A: Anzahl x Strom	2 x 1,0 A, 2 x 0,5 A
Bluetooth / Miracast / AirPlay / DTS Play-Fi	● / ● / ● / ●
LAN / WLAN (Wi-Fi) / Wake on LAN / Wake on WLAN	● / ● / ● / ●
TOSLINK / Würfelstecker Stereo	● / ●
Audio-Out Einstellung: fix / variabel / Sub (3,5 mm)	● / ● / ●
Home Automation / Control4 / Crestron	● (via IP) / ● / ●
Strombuchse	C7 (Euro type)
Energie	
EU Energieeffizienzklasse: SDR (EEI) / HDR (EEI)	E (0,736) / E (0,703)
EPREL Registrierungs-Nr.: https://eprel.ec.europa.eu	1993349
Netzspannung / Netzschalter / ausgeschaltet (Watt)	220-240 V, 50/60 Hz / — / n.a.
Energieverbrauch SDR / HDR (ca. kWh/1000h)	110 / 105
Leistungsaufnahme max. @ Audio 1/8 Volume (Watt)	500
Leistungsaufnahme Standby / Netzwerkstandby (Watt)	0,3 / 0,8
Abmessungen (* inkl. signature flag: ca. 1 cm)	
Gewicht (ca. kg) ohne / inkl. Standard-Aufstelllösung	34,1 / 35,9 (wm universal)
B* x H x T (cm) ohne Aufstelllösung	173,1 x 102,3 x 8,4
B* x H x T (cm) inkl. table stand	173,1 x 102,3 x 12,2 (wm universal)
VESA support / Kensington Lock	300 x 200 / ●
Lieferumfang	
Lautsprecher	invisible sound (in TV integrated)
Aufstelllösung / drehbar	wall mount universal / —
Fernbedienung (inkl. Batterien)	Loewe remote alu (2x AAA)
Anleitung / Netzkabel	● / ● (2,5 m, black)
Optionales Zubehör	
Auswahl empfohlener Aufstelllösungen und Audiosysteme	floor2ceiling stand
	floor stand flex
	wall mount slim 432
	klang bar5 mr
	klang bar3 mr
	klang sub1

● = verfügbar, ○ = optional, — = nicht verfügbar
* entsprechend Panel Spezifikation typ. Wert @ HDR 10%

Technische Änderungen, Liefermöglichkeiten, Irrtümer sowie Preisänderungen bleiben vorbehalten. Alle Produkt- und Firmennamen sind Marken™ oder eingetragene® Marken der jeweiligen Inhaber. Ihre Verwendung impliziert keine Zugehörigkeit zu diesen Unternehmen oder deren Befürwortung. Digitale Dienste und Inhalte (z.B. Apps) sowie Serverplattformen werden von Dritten bereitgestellt. Erhältlich zum Download im App Store. Nutzungsbedingungen des Dritten auf dem Gerät beachten. Die Bereitstellung, Verfügbarkeit (auch in bestimmten Gebieten), Aktualisierung und Ende der Zurverfügungstellung dieser digitalen Inhalte und Dienste auf dem Gerät sind ausschließlich der Entscheidung des Dritten vorbehalten. Einige Dienste sind zum Zeitpunkt des Kaufs dieses Produkts möglicherweise noch nicht verfügbar. Internetzugang erforderlich. Separate (zahlungspflichtige) Abonnements und/oder Mitgliedschaft erforderlich. Ultra HD- und HDR-Verfügbarkeit abhängig von Abonnementplan, Internetdienst, Gerätefunktionen und Verfügbarkeit von Inhalten.

Technische Änderungen, Liefermöglichkeiten, Irrtümer sowie Preisänderungen bleiben vorbehalten. Alle Produkt- und Firmennamen sind Marken™ oder eingetragene® Marken der jeweiligen Inhaber. Ihre Verwendung impliziert keine Zugehörigkeit zu diesen Unternehmen oder deren Befürwortung. Digitale Dienste und Inhalte (z.B. Apps) sowie Serverplattformen werden von Dritten bereitgestellt. Erhältlich zum Download im App Store. Nutzungsbedingungen des Dritten auf dem Gerät beachten. Die Bereitstellung, Verfügbarkeit (auch in bestimmten Gebieten), Aktualisierung und Ende der Zurverfügungstellung dieser digitalen Inhalte und Dienste auf dem Gerät sind ausschließlich der Entscheidung des Dritten vorbehalten. Einige Dienste sind zum Zeitpunkt des Kaufs dieses Produkts möglicherweise noch nicht verfügbar. Internetzugang erforderlich. Separate (zahlungspflichtige) Abonnements und/oder Mitgliedschaft erforderlich. Ultra HD- und HDR-Verfügbarkeit abhängig von Abonnementplan, Internetdienst, Gerätefunktionen und Verfügbarkeit von Inhalten.

Technische Daten

Loewe inspire

	65 dr+	55 dr+	48 dr+
Bild			
Bildschirmauflösung (Pixel)	Ultra HD (3840 x 2160)	Ultra HD (3840 x 2160)	Ultra HD (3840 x 2160)
Displaytechnologie	OLED (WRGB)	OLED (WRGB)	OLED (WRGB)
Bildschirmdiagonale (cm / inch) / Reaktionszeit (ms)	164 / 65 / 1	139 / 55 / 1	121 / 48 / 1
Panel-Helligkeit* (ca. cd/m²) / Betrachtungswinkel (h/v)	1.100 / 120°	1.100 / 120°	800 / 120°
Ab Werk individuelle Panel-Kalibrierung / Weiß D65 / Farbe RGB	●/●/●	●/●/●	●/●/●
UHD Scaling / Auto Dimming / AI PQ / Adaptiver Kontrast / 24p	●/●/●/●/●	●/●/●/●/●	●/●/●/●/●
HDR (HLG / HDR10 / HDR10+ / Dolby Vision) / WCG	●/●/●/●(incl. IQ PD) / ●	●/●/●/●(incl. IQ PD) / ●	●/●/●/●(incl. IQ PD) / ●
Empfang			
DVB-T2 / C / S2 / HD / Twin Triple-Tuner	●/●/●/●/—	●/●/●/●/—	●/●/●/●/—
DVB radio / DiSEqC / Unicable / Dual Channel	●/●/●/—	●/●/●/—	●/●/●/—
MPEG / MPEG2 / MPEG4 (H.264) / HEVC (H.265)	●/●/●/●(incl. H.266)	●/●/●/●(incl. H.266)	●/●/●/●(incl. H.266)
Zattoo / HD+	●/●	●/●	●/●
Ton			
Leistung (Watt Sinus / Musik) / Treiber (aktiv + passiv)	2 x 10 / 2 x 20 / 2	2 x 10 / 2 x 20 / 2	2 x 10 / 2 x 20 / 2
Akustisches Lautsprecherkonzept	speaker box + bass reflex	speaker box + bass reflex	speaker box + bass reflex
Nach vorne / unten gerichtet / 2-Kanal Weiche	— / ● (invisible sound) / —	— / ● (invisible sound) / —	— / ● (invisible sound) / —
Dolby: Audio / Digital / Digital Plus / Atmos / DTS: HD	●/●/●/●/●	●/●/●/●/●	●/●/●/●/●
Class-D Amp / Auto Volume / AI AQ / EQ / Dynamic Loudness	●/●/●/●/●	●/●/●/●/●	●/●/●/●/●
Bedienung und Apps			
Chassis / os / Sprachen (Menü, Hilfe) / App Store	SL8 / os8 / 33 / ●	SL8 / os8 / 33 / ●	SL8 / os8 / 33 / ●
my Loewe App / Smart Apps (alle: Android + iOS)	●/ Vidaa Smart TV app	●/ Vidaa Smart TV app	●/ Vidaa Smart TV app
Voice control: Alexa Skills / weitere	●/ Vidaa voice	●/ Vidaa voice	●/ Vidaa voice
EPG / Anzahl der Stationen in Senderlisten	●/ 10.000	●/ 10.000	●/ 10.000
Loewe dr+ / Kapazität / USB-Recording / Timeshift	1TB / ● / ●	1TB / ● / ●	1TB / ● / ●
Mediatext (HbbTV) / Videotext / Splitscreen	●/●/●	●/●/●	●/●/●
Media-Player / dlna-Player / Browser	●/●/●	●/●/●	●/●/●
TV Channel+ / premium VOD Services / KI Komfortfunktionen	●/●/●	●/●/●	●/●/●
Kindersicherung / Abschaltautomatik / Timer	●/●/●	●/●/●	●/●/●
Software Update (via USB / Internet) / Hotel Mode	●/●/●	●/●/●	●/●/●
Anschlüsse und Schnittstellen			
Antenne IEC / Satellit F / CI+ V1.4 ECP Slot	1 / 1 / 1	1 / 1 / 1	1 / 1 / 1
HDMI	2 x HDMI 2.0b, 2 x HDMI 2.1	2 x HDMI 2.0b, 2 x HDMI 2.1	2 x HDMI 2.0b, 2 x HDMI 2.1
HDMI UHD / ALLM / VRR	●/●/● (120 Hz)	●/●/● (120 Hz)	●/●/● (120 Hz)
HDCP 2.2 / HDMI-CEC / ARC / eARC	●/●/●/●	●/●/●/●	●/●/●/●
USB-A: Anzahl x Strom	2 x 1,0 A, 2 x 0,5 A	2 x 1,0 A, 2 x 0,5 A	2 x 1,0 A, 2 x 0,5 A
Bluetooth / Miracast / AirPlay / DTS Play-Fi	●/●/●/●	●/●/●/●	●/●/●/●
LAN / WLAN (Wi-Fi) / Wake on LAN / Wake on WLAN	●/●/●/●	●/●/●/●	●/●/●/●
TOSLINK / Würfelstecker Stereo	●/●	●/●	●/●
Audio-Out Einstellung: fix / variabel / Sub (3,5 mm)	●/●/●	●/●/●	●/●/●
Home Automation / Control4 / Crestron	●(via IP) / ●/●	●(via IP) / ●/●	●(via IP) / ●/●
Strombuchse	C7 (Euro type)	C7 (Euro type)	C7 (Euro type)
Energie			
EU Energieeffizienzklasse: SDR (EEI) / HDR (EEI)	F (0,879) / G (0,914)	F (0,893) / F (0,847)	F (0,851) / F (0,848)
EPREL Registrierungs-Nr.: https://eprel.ec.europa.eu	1993207	1993193	1653891
Netzspannung / Netzschalter / ausgeschaltet (Watt)	220-240 V, 50/60 Hz / — / n.a.	220-240 V, 50/60 Hz / — / n.a.	220-240 V, 50/60 Hz / — / n.a.
Energieverbrauch SDR / HDR (ca. kWh/1000h)	100 / 104	77 / 73	58 / 58
Leistungsaufnahme max. @ Audio 1/8 Volume (Watt)	425	300	200
Leistungsaufnahme Standby / Netzwerkstandby (Watt)	0,3 / 0,5	0,3 / 0,5	0,3 / 0,5
Abmessungen (* inkl. signature flag: ca. 1 cm)			
Gewicht (ca. kg) ohne / inkl. Standard-Aufstelllösung	29,2 / 35,2	22,8 / 28,8	15,5 / 21,5
B* x H x T (cm) ohne Aufstelllösung	146,0 x 86,8 x 6,4	123,6 x 74,4 x 6,4	107,7 x 65,4 x 6,4
B* x H x T (cm) inkl. table stand	146,0 x 88,3 x 29,0	123,6 x 75,9 x 29,0	107,7 x 66,9 x 29,0
VESA support / Kensington Lock	300 x 200 / ●	300 x 200 / ●	300 x 200 / ●
Lieferumfang			
Lautsprecher	invisible sound (in TV integrated)	invisible sound (in TV integrated)	invisible sound (in TV integrated)
Aufstelllösung / drehbar	wall mount universal / —	wall mount universal / —	wall mount universal / —
Fernbedienung (inkl. Batterien)	Loewe remote alu (2x AAA)	Loewe remote alu (2x AAA)	Loewe remote alu (2x AAA)
Anleitung / Netzkabel	●/● (2,5 m, black)	●/● (2,5 m, black)	●/● (2,5 m, black)
Optionales Zubehör			
Auswahl empfohlener Aufstellösungen und Audiosysteme	floor2ceiling stand floor stand flex wall mount slim 432 wall mount universal klang bar5 mr klang bar3 mr klang bar i klang sub1 multi.room amp	floor2ceiling stand floor stand flex wall mount slim 432 wall mount universal klang bar5 mr klang bar3 mr klang bar i klang sub1 multi.room amp	floor2ceiling stand floor stand flex wall mount slim 432 wall mount universal klang bar i klang sub1 multi.room amp

● = verfügbar, ○ = optional, — = nicht verfügbar
* entsprechend Panel Spezifikation typ. Wert @ HDR 10%

Technische Daten

Loewe inspire & klang bar i

	65 dr+ set	55 dr+ set	48 dr+ set
Bild			
Bildschirmauflösung (Pixel)	Ultra HD (3840 x 2160)	Ultra HD (3840 x 2160)	Ultra HD (3840 x 2160)
Displaytechnologie	OLED (WRGB)	OLED (WRGB)	OLED (WRGB)
Bildschirmdiagonale (cm / inch) / Reaktionszeit (ms)	164 / 65 / 1	139 / 55 / 1	121 / 48 / 1
Panel-Helligkeit* (ca. cd/m²) / Betrachtungswinkel (h/v)	1.100 / 120°	1.100 / 120°	800 / 120°
Ab Werk individuelle Panel-Kalibrierung / Weiß D65 / Farbe RGB	●/●/●	●/●/●	●/●/●
UHD Scaling / Auto Dimming / AI PQ / Adaptiver Kontrast / 24p	●/●/●/●/●	●/●/●/●/●	●/●/●/●/●
HDR (HLG / HDR10 / HDR10+ / Dolby Vision) / WCG	●/●/●/●(incl. IQ PD) / ●	●/●/●/●(incl. IQ PD) / ●	●/●/●/●(incl. IQ PD) / ●
Empfang			
DVB-T2 / C / S2 / HD / Twin Triple-Tuner	●/●/●/●/—	●/●/●/●/—	●/●/●/●/—
DVB radio / DiSEqC / Unicable / Dual Channel	●/●/●/—	●/●/●/—	●/●/●/—
MPEG / MPEG2 / MPEG4 (H.264) / HEVC (H.265)	●/●/●/●(incl. H.266)	●/●/●/●(incl. H.266)	●/●/●/●(incl. H.266)
Zattoo / HD+	●/●	●/●	●/●
Ton			
Leistung (Watt Sinus / Musik) / Treiber (aktiv + passiv)	2 x 20 / 2 x 40 / 8	2 x 20 / 2 x 40 / 8	2 x 20 / 2 x 40 / 8
Akustisches Lautsprecherkonzept	klang bar i	klang bar i	klang bar i
Nach vorne / unten gerichtet / 2-Kanal Weiche	●/— / ●	●/— / ●	●/— / ●
Dolby: Audio / Digital / Digital Plus / Atmos / DTS: HD	●/●/●/●/●	●/●/●/●/●	●/●/●/●/●
Class-D Amp / Auto Volume / AI AQ / EQ / Dynamic Loudness	●/●/●/●/●	●/●/●/●/●	●/●/●/●/●
Bedienung und Apps			
Chassis / os / Sprachen (Menü, Hilfe) / App Store	SL8 / os8 / 33 / ●	SL8 / os8 / 33 / ●	SL8 / os8 / 33 / ●
my Loewe App / Smart Apps (alle: Android + iOS)	●/ Vidaa Smart TV app	●/ Vidaa Smart TV app	●/ Vidaa Smart TV app
Voice control: Alexa Skills / weitere	●/ Vidaa voice	●/ Vidaa voice	●/ Vidaa voice
EPG / Anzahl der Stationen in Senderlisten	●/ 10.000	●/ 10.000	●/ 10.000
Loewe dr+ / Kapazität / USB-Recording / Timeshift	1TB / ● / ●	1TB / ● / ●	1TB / ● / ●
Mediatext (HbbTV) / Videotext / Splitscreen	●/●/●	●/●/●	●/●/●
Media-Player / dlna-Player / Browser	●/●/●	●/●/●	●/●/●
TV Channel+ / premium VOD Services / KI Komfortfunktionen	●/●/●	●/●/●	●/●/●
Kindersicherung / Abschaltautomatik / Timer	●/●/●	●/●/●	●/●/●
Software Update (via USB / Internet) / Hotel Mode	●/●/●	●/●/●	●/●/●
Anschlüsse und Schnittstellen			
Antenne IEC / Satellit F / CI+ V1.4 ECP Slot	1 / 1 / 1	1 / 1 / 1	1 / 1 / 1
HDMI	2 x HDMI 2.0b, 2 x HDMI 2.1	2 x HDMI 2.0b, 2 x HDMI 2.1	2 x HDMI 2.0b, 2 x HDMI 2.1
HDMI UHD / ALLM / VRR	●/●/● (120 Hz)	●/●/● (120 Hz)	●/●/● (120 Hz)
HDCP 2.2 / HDMI-CEC / ARC / eARC	●/●/●/●	●/●/●/●	●/●/●/●
USB-A: Anzahl x Strom	2 x 1,0 A, 2 x 0,5 A	2 x 1,0 A, 2 x 0,5 A	2 x 1,0 A, 2 x 0,5 A
Bluetooth / Miracast / AirPlay / DTS Play-Fi	●/●/●/●	●/●/●/●	●/●/●/●
LAN / WLAN (Wi-Fi) / Wake on LAN / Wake on WLAN	●/●/●/●	●/●/●/●	●/●/●/●
TOSLINK / Würfelstecker Stereo	●/●	●/●	●/●
Audio-Out Einstellung: fix / variabel / Sub (3,5 mm)	●/●/●	●/●/●	●/●/●
Home Automation / Control4 / Crestron	●(via IP) / ●/●	●(via IP) / ●/●	●(via IP) / ●/●
Strombuchse	C7 (Euro type)	C7 (Euro type)	C7 (Euro type)
Energie			
EU Energieeffizienzklasse: SDR (EEI) / HDR (EEI)	via inspire 65 dr+	via inspire 55 dr+	via inspire 48 dr+
EPREL Registrierungs-Nr.: https://eprel.ec.europa.eu	via inspire 65 dr+	via inspire 55 dr+	via inspire 48 dr+
Netzspannung / Netzschalter / ausgeschaltet (Watt)	220-240 V, 50/60 Hz / — / n.a.	220-240 V, 50/60 Hz / — / n.a.	220-240 V, 50/60 Hz / — / n.a.
Energieverbrauch SDR / HDR (ca. kWh/1000h)	100 / 104	77 / 73	58 / 58
Leistungsaufnahme max. @ Audio 1/8 Volume (Watt)	425	300	200
Leistungsaufnahme Standby / Netzwerkstandby (Watt)	0,3 / 0,5	0,3 / 0,5	0,3 / 0,5
Abmessungen (* inkl. signature flag: ca. 1 cm)			
Gewicht (ca. kg) ohne / inkl. Standard-Aufstelllösung	31,1 / 37,1	24,7 / 30,7	17,4 / 23,4
B* x H x T (cm) ohne Aufstelllösung	146,0 x 86,8 x 6,4	123,6 x 74,4 x 6,4	107,7 x 65,4 x 6,4
B* x H x T (cm) inkl. table stand	146,0 x 88,3 x 29,0	123,6 x 75,9 x 29,0	107,7 x 66,9 x 29,0
VESA support / Kensington Lock	300 x 200 / ●	300 x 200 / ●	300 x 200 / ●
Lieferumfang			
Lautsprecher	klang bar ● (in extra carton)	klang bar ● (in extra carton)	klang bar ● (in extra carton)
Aufstelllösung / drehbar	table stand ●/●	table stand ●/●	table stand ●/●
Fernbedienung (inkl. Batterien)	Loewe remote alu (2x AAA)	Loewe remote alu (2x AAA)	Loewe remote alu (2x AAA)
Anleitung / Netzkabel	●/● (2,5 m, black)	●/● (2,5 m, black)	●/● (2,5 m, black)
Optionales Zubehör			
Auswahl empfohlener Aufstellösungen und Audiosysteme	floor2ceiling stand floor stand flex wall mount slim 432 wall mount universal klang bar5 mr klang bar3 mr klang sub1 multi.room amp	floor2ceiling stand floor stand flex wall mount slim 432 wall mount universal klang bar5 mr klang bar3 mr klang sub1 multi.room amp	floor2ceiling stand floor stand flex wall mount slim 432 wall mount universal klang bar3 mr klang sub1 multi.room amp

● = verfügbar, ○ = optional, — = nicht verfügbar
* entsprechend Panel Spezifikation typ. Wert @ HDR 10%

Technische Änderungen, Liefermöglichkeiten, Irrtümer sowie Preisänderungen bleiben vorbehalten. Alle Produkt- und Firmennamen sind Marken™ oder eingetragene® Marken der jeweiligen Inhaber. Ihre Verwendung impliziert keine Zugehörigkeit zu diesen Unternehmen oder deren Befürwortung. Digitale Dienste und Inhalte (z.B. Apps) sowie Serverplattformen werden von Dritten bereitgestellt. Erhältlich zum Download im App Store. Nutzungsbedingungen des Dritten auf dem Gerät beachten. Die Bereitstellung, Verfügbarkeit (auch in bestimmten Gebieten), Aktualisierung und Ende der Zurverfügungstellung dieser digitalen Inhalte und Dienste auf dem Gerät sind ausschließlich der Entscheidung des Dritten vorbehalten. Einige Dienste sind zum Zeitpunkt des Kaufs dieses Produkts möglicherweise noch nicht verfügbar. Internetzugang erforderlich. Separate (zahlungspflichtige) Abonnements und/oder Mitgliedschaft erforderlich. Ultra HD- und HDR-Verfügbarkeit abhängig von Abonnementplan, Internetdienst, Gerätefunktionen und Verfügbarkeit von Inhalten.

Technische Änderungen, Liefermöglichkeiten, Irrtümer sowie Preisänderungen bleiben vorbehalten. Alle Produkt- und Firmennamen sind Marken™ oder eingetragene® Marken der jeweiligen Inhaber. Ihre Verwendung impliziert keine Zugehörigkeit zu diesen Unternehmen oder deren Befürwortung. Digitale Dienste und Inhalte (z.B. Apps) sowie Serverplattformen werden von Dritten bereitgestellt. Erhältlich zum Download im App Store. Nutzungsbedingungen des Dritten auf dem Gerät beachten. Die Bereitstellung, Verfügbarkeit (auch in bestimmten Gebieten), Aktualisierung und Ende der Zurverfügungstellung dieser digitalen Inhalte und Dienste auf dem Gerät sind ausschließlich der Entscheidung des Dritten vorbehalten. Einige Dienste sind zum Zeitpunkt des Kaufs dieses Produkts möglicherweise noch nicht verfügbar. Internetzugang erforderlich. Separate (zahlungspflichtige) Abonnements und/oder Mitgliedschaft erforderlich. Ultra HD- und HDR-Verfügbarkeit abhängig von Abonnementplan, Internetdienst, Gerätefunktionen und Verfügbarkeit von Inhalten.

Technische Daten

Loewe callas	43	32
Bild		
Bildschirmauflösung (Pixel)	Ultra HD (3840 x 2160)	Full HD (1920 x 1080)
Displaytechnologie	LCD + E-LED (semi mat)	LCD + E-LED (semi mat)
Bildschirmdiagonale (cm / inch) / Reaktionszeit (ms)	108 / 43 / 8	81 / 32 / 6,5
Panel-Helligkeit* (ca. cd/m²) / Betrachtungswinkel (h/v)	450 / 178°	350 / 178°
Ab Werk individuelle Panel-Kalibrierung / Weiß D65 / Farbe RGB	●/●/●	●/●/●
UHD Scaling / Auto Dimming / AI PQ / Adaptiver Kontrast / 24p	●/●/●/●/●	— /●/— /●/●
HDR (HLG / HDR10 / HDR10+ / Dolby Vision) / WCG	●/●/●/●(incl. IQ PD) /●	●/●/— /— /●
Empfang		
DVB-T2 / C / S2 / HD / Twin Triple-Tuner	●/●/●/●/—	●/●/●/●/—
DVB radio / DiSEqC / Unicable / Dual Channel	●/●/●/—	●/●/●/—
MPEG / MPEG2 / MPEG4 (H.264) / HEVC (H.265)	●/●/●/● (incl. H.265)	●/●/●/● (incl. H.265)
Zattoo / HD+	●/●	●/●
Ton		
Leistung (Watt Sinus / Musik) / Treiber (aktiv + passiv)	2 x 15 / 2 x 30 / 4	2 x 15 / 2 x 30 / 4
Akustisches Lautsprecherkonzept	speaker box + bass reflex	speaker box + bass reflex
Nach vorne / unten gerichtet / 2-Kanal Weiche	●/— /—	●/— /—
Dolby: Audio / Digital / Digital Plus / Atmos / DTS: HD	●/●/●/●/●	●/●/●/●/●
Class-D Amp / Auto Volume / AI AQ / EQ / Dynamic Loudness	●/●/●/●/●	●/●/●/●/●
Bedienung und Apps		
Chassis / os / Sprachen (Menü, Hilfe) / App Store	SL8 / os8 / 33 / ●	SL8 / os8 / 33 / ●
my Loewe App / Smart Apps (alle: Android + iOS)	●/VIDAA Smart TV app	●/VIDAA Smart TV app
Voice control: Alexa Skills / weitere	●/VIDAA Voice	●/VIDAA Voice
EPG / Anzahl der Stationen in Senderlisten	●/10.000	●/10.000
Loewe dr+: Kapazität	—	—
Multi-Recording / USB-Recording / Timeshift	— /●/●	— /●/●
Mediatext (HbbTV) / Videotext / Splitscreen	●/●/●	●/●/●
Media-Player / dlna-Player / Browser	●/●/●	●/●/●
TV Channel+ / VOD Premium-Services / KI Komfortfunktionen	●/●/●	●/●/●
Kindersicherung / Abschaltautomatik / Timer	●/●/●	●/●/●
Software Update (via USB / Internet) / Hotel Mode	●/●/●	●/●/●
Anschlüsse und Schnittstellen		
Antenne IEC / Satellit F / CI+ V1.4 ECP Slot	1/1/1	1/1/1
HDMI	2 x HDMI 2.0b, 2 x HDMI 2.1	2 x HDMI 2.0b, 2 x HDMI 2.1
HDMI UHD / ALLM / VRR	●/●/●(120 Hz)	●/●/●(120 Hz)
HDCP 2.2 / HDMI-CEC / ARC / eARC	●/●/●/●	●/●/●/●
USB-A: Anzahl x Strom	2 x 1,0 A, 2 x 0,5 A	2 x 1,0 A, 2 x 0,5 A
Bluetooth / Miracast / AirPlay / DTS Play-Fi	●/●/●/●	●/●/●/●
LAN / WLAN (Wi-Fi) / Wake on LAN / Wake on WLAN	●/●/●/●	●/●/●/●
TOSLINK / Würfelstecker Stereo	●/—	●/—
Audio-Out Einstellung: fix / variabel / Sub (3,5 mm)	●/●/●	●/●/●
Home Automation / Control4 / Crestron	●(via IP) /●/●	●(via IP) /●/●
Strombuchse	C7 (Euro type)	C7 (Euro type)
Energie		
EU Energieeffizienzklasse: SDR (EEI) / HDR (EEI)	G (0,927) / G (1,474)	F (0,752) / G (1,249)
EPREL Registrierungs-Nr.: https://eprel.ec.europa.eu	2001498	1978040
Energieverbrauch SDR / HDR (ca. kWh/1000h)	53 / 85	27 / 46
Leistungsaufnahme max. @ Audio 1/8 Volume (Watt)	110	70
Leistungsaufnahme Standby / Netzwerkstandby (Watt)	0,4 / 0,8	0,4 / 0,8
Netzspannung / Netzschalter / ausgeschaltet (Watt)	220-240 V, 50/60 Hz / — / n.a.	220-240 V, 50/60 Hz / — / n.a.
Abmessungen		
Gewicht (ca. kg) ohne / inkl. Standard-Aufstelllösung	12,0 / 14,8	7,3 / 10,0
B* x H x T (cm) ohne Aufstelllösung	97,0 x 58,9 x 6,8	72,5 x 45,6 x 7,9
B* x H x T (cm) inkl. table stand	97,0 x 63,3 x 25,4	72,5 x 49,8 x 25,4
VESA support / Kensington Lock	300 x 300 / ●	100 x 100 / ●
Lieferumfang		
Lautsprecher	integrated	integrated
Aufstelllösung / drehbar	table stand c / ●	table stand c / ●
Fernbedienung (inkl. Batterien)	Loewe remote alu (2x AAA)	Loewe remote alu (2x AAA)
Anleitung / Netzkabel	●/● (2,5 m, black)	●/● (2,5 m, black)
Optionales Zubehör		
Auswahl empfohlener Aufstelllösungen und Audiosysteme	floor stand universal black floor stand c wall mount slim 432 wall mount universal klang bar3 mr klang sub1	floor stand universal black floor stand c wall mount slim 221 wall mount universal klang sub1

● = verfügbar, ○ = optional, — = nicht verfügbar
* entsprechend Panel Spezifikation typ. Wert @ HDR 10%

Technische Daten

We. SEE oled	65 oled	55 oled	48 oled
Bild			
Bildschirmauflösung (Pixel)	Ultra HD (3840 x 2160)	Ultra HD (3840 x 2160)	Ultra HD (3840 x 2160)
Displaytechnologie	OLED (WRGB)	OLED (WRGB)	OLED (WRGB)
Bildschirmdiagonale (cm / inch) / Reaktionszeit (ms)	164 / 65 / 1	139 / 55 / 1	121 / 48 / 1
Panel-Helligkeit* (ca. cd/m²) / Betrachtungswinkel (h/v)	800 / 120°	800 / 120°	800 / 120°
UHD Scaling / Auto Dimming / Adaptiver Kontrast / 24p	●/●/●/●	●/●/●/●	●/●/●/●
HDR (HLG / HDR10 / HDR10+ / Dolby Vision) / WCG	●/●/●/●(incl. IQ PD) /●	●/●/●/●(incl. IQ PD) /●	●/●/●/●(incl. IQ PD) /●
Empfang			
DVB-T2 / C / S2 / HD / Twin Tuner	●/●/●/●/—	●/●/●/●/—	●/●/●/●/—
DVB radio / DiSEqC / Unicable / Dual channel	●/●/●/—	●/●/●/—	●/●/●/—
MPEG / MPEG2 / MPEG4 (H.264) / HEVC (H.265)	●/●/●/● (incl. H.266)	●/●/●/● (incl. H.266)	●/●/●/● (incl. H.266)
TV+ / Zattoo app / HD+ app	●(VIDAA tv) /●/●	●(VIDAA tv) /●/●	●(VIDAA tv) /●/●
Ton			
Leistung (Watt Sinus / Musik) / Treiber (aktiv + passiv)	2 x 15 / 2 x 30 / 6	2 x 15 / 2 x 30 / 6	2 x 15 / 2 x 30 / 6
Akustisches Lautsprecherkonzept	invisible sound	invisible sound	invisible sound
Nach vorne / unten gerichtet / 2-Kanal Weiche	- /●/—	- /●/—	- /●/—
Dolby: Audio / Digital / Digital Plus / Atmos / DTS: HD	●/●/●/●/●	●/●/●/●/●	●/●/●/●/●
Class-D Amp / Auto Volume / EQ / Dynamic Loudness	●/●/●/●	●/●/●/●	●/●/●/●
Bedienung und Apps			
Chassis / os / languages (menu, help) / app store	SL8 / os8 / 33 / ●	SL8 / os8 / 33 / ●	SL8 / os8 / 33 / ●
my Loewe app / smart apps (all: Android + iOS)	●/VIDAA Smart TV app	●/VIDAA Smart TV app	●/VIDAA Smart TV app
Voice control: Alexa Skills / other	●/VIDAA Voice	●/VIDAA Voice	●/VIDAA Voice
EPG / Number of stations in channel list	●/10.000	●/10.000	●/10.000
Mediatext (HbbTV) / Teletext / Splitscreen	●/●/●	●/●/●	●/●/●
Parental Lock / Automatic turn-off / Timer	●/●/●	●/●/●	●/●/●
Software update (via USB / Internet) / Hotel Mode	●/●/●	●/●/●	●/●/●
Multimedia			
Loewe dr+: capacity / USB recording / timeshift	- /●/●	- /●/●	- /●/●
Media player / dlna player / browser	●/●/●	●/●/●	●/●/●
YouTube / Amazon / Netflix / Disney+ / Apple tv+	●/●/●/●/●	●/●/●/●/●	●/●/●/●/●
Anschlüsse und Schnittstellen			
Antenne IEC / Satellit F / CI+ V1.4 ECP Slot	1/1/1	1/1/1	1/1/1
HDMI	2 x HDMI 2.0b, 2 x HDMI 2.1	2 x HDMI 2.0b, 2 x HDMI 2.1	2 x HDMI 2.0b, 2 x HDMI 2.1
HDMI UHD / ALLM / VRR	●/●/●(120 Hz)	●/●/●(120 Hz)	●/●/●(120 Hz)
HDCP 2.2 / HDMI-CEC / ARC / eARC	●/●/●/●	●/●/●/●	●/●/●/●
USB-A: Anzahl x Strom	1 x 1,0 A, 1 x 0,5 A	1 x 1,0 A, 1 x 0,5 A	1 x 1,0 A, 1 x 0,5 A
Bluetooth / Wake on BT / Miracast / AirPlay	●/●/●/●	●/●/●/●	●/●/●/●
LAN / WLAN (Wi-Fi) / Wake on IP / DTS Play-Fi	●/●/●/●	●/●/●/●	●/●/●/●
TOSLINK / center in / cube plug stereo	●/— /-	●/— /-	●/— /-
Audio-Out Einstellung: fix / variabel / Sub (3,5 mm)	●/●/●	●/●/●	●/●/●
Home Automation / Control4 / Crestron	●(via IP) /●/●	●(via IP) /●/●	●(via IP) /●/●
Netzbuchse	C13 (D type)	C13 (D type)	C7 (Euro type)
Energie			
EU Energieeffizienzklasse: SDR (EEI) / HDR (EEI)	F (0,862) / E (0,601)	F (0,888) / E (0,699)	F (0,893) / F (0,850)
EPREL Registrierungs-Nr.: https://eprel.ec.europa.eu	1947856	1947859	1947864
Netzspannung / Netzschalter / ausgeschaltet (Watt)	220-240 V, 50/60 Hz / - / n.a.	220-240 V, 50/60 Hz / - / n.a.	220-240 V, 50/60 Hz / - / n.a.
Energieverbrauch SDR / HDR (ca. kWh/1000h)	98 / 68	77 / 60	61 / 58
Leistungsaufnahme max. @ Audio 1/8 Volume (Watt)	420	300	250
Leistungsaufnahme Standby / Netzwerkstandby (Watt)	0,3 / 0,8	0,3 / 0,8	0,3 / 0,8
Abmessungen			
Gewicht (ca. kg) ohne / inkl. Standard-Aufstelllösung	25,5 / 32	18,7 / 23,0	14,8 / 19,1
B* x H x T (cm) ohne Aufstelllösung	145,7 x 83,6 x 6,8	123,4 x 71,2 x 6,8	107,7 x 62,8 x 6,6
B* x H x T (cm) inkl. table stand	145,7 x 87,2 x 26,5	123,4 x 74,1 x 23,7	107,7 x 65,7 x 23,7
VESA support / Kensington Lock	300 x 200 / -	300 x 200 / -	300 x 200 / -
Lieferumfang			
Lautsprecher	integrated	integrated	integrated
Aufstelllösung / drehbar	table stand / ●	table stand / ●	table stand / ●
Fernbedienung (inkl. Batterien)	We. REMOTE black (2x AAA)	We. REMOTE black (2x AAA)	We. REMOTE black (2x AAA)
Anleitung / Netzkabel	●/●	●/●	●/●
Optionales Zubehör			
Auswahl empfohlener Aufstelllösungen und Audiosysteme	wall mount slim 432 wall mount universal klang bar5 mr klang bar3 mr klang sub1	wall mount slim 432 wall mount universal klang bar5 mr klang bar3 mr klang sub1	wall mount slim 432 wall mount universal klang bar3 mr klang sub1

● = verfügbar, ○ = optional, — = nicht verfügbar
* entsprechend Panel Spezifikation typ. Wert @ HDR 10%

Technische Änderungen, Liefermöglichkeiten, Irrtümer sowie Preisänderungen bleiben vorbehalten. Alle Produkt- und Firmennamen sind Marken™ oder eingetragene® Marken der jeweiligen Inhaber. Ihre Verwendung impliziert keine Zugehörigkeit zu diesen Unternehmen oder deren Befürwortung. Digitale Dienste und Inhalte (z.B. Apps) sowie Serverplattformen werden von Dritten bereitgestellt. Erhältlich zum Download im App Store. Nutzungsbedingungen des Dritten auf dem Gerät beachten. Die Bereitstellung, Verfügbarkeit (auch in bestimmten Gebieten), Aktualisierung und Ende der Zurverfügungstellung dieser digitalen Inhalte und Dienste auf dem Gerät sind ausschließlich der Entscheidung des Dritten vorbehalten. Einige Dienste sind zum Zeitpunkt des Kaufs dieses Produkts möglicherweise noch nicht verfügbar. Internetzugang erforderlich. Separate (zahlungspflichtige) Abonnements und/oder Mitgliedschaft erforderlich. Ultra HD- und HDR-Verfügbarkeit abhängig von Abonnementplan, Internetdienst, Gerätefunktionen und Verfügbarkeit von Inhalten.

Technische Änderungen, Liefermöglichkeiten, Irrtümer sowie Preisänderungen bleiben vorbehalten. Alle Produkt- und Firmennamen sind Marken™ oder eingetragene® Marken der jeweiligen Inhaber. Ihre Verwendung impliziert keine Zugehörigkeit zu diesen Unternehmen oder deren Befürwortung. Digitale Dienste und Inhalte (z.B. Apps) sowie Serverplattformen werden von Dritten bereitgestellt. Erhältlich zum Download im App Store. Nutzungsbedingungen des Dritten auf dem Gerät beachten. Die Bereitstellung, Verfügbarkeit (auch in bestimmten Gebieten), Aktualisierung und Ende der Zurverfügungstellung dieser digitalen Inhalte und Dienste auf dem Gerät sind ausschließlich der Entscheidung des Dritten vorbehalten. Einige Dienste sind zum Zeitpunkt des Kaufs dieses Produkts möglicherweise noch nicht verfügbar. Internetzugang erforderlich. Separate (zahlungspflichtige) Abonnements und/oder Mitgliedschaft erforderlich. Ultra HD- und HDR-Verfügbarkeit abhängig von Abonnementplan, Internetdienst, Gerätefunktionen und Verfügbarkeit von Inhalten.

Technische Daten

We. SEE oled

	65 dual channel	55 dual channel	48 dual channel	42 dual channel
Bild				
Bildschirmauflösung (Pixel)	Ultra HD (3840 x 2160)	Ultra HD (3840 x 2160)	Ultra HD (3840 x 2160)	Ultra HD (3840 x 2160)
Displaytechnologie	OLED (WRGB)	OLED (WRGB)	OLED (WRGB)	OLED (WRGB)
Bildschirmdiagonale (cm / inch) / Reaktionszeit (ms)	164 / 65 / 1	139 / 55 / 1	121 / 48 / 1	106 / 42 / 1
Panel-Helligkeit* (ca. cd/m²) / Betrachtungswinkel (h/v)	800 / 120°	800 / 120°	800 / 120°	800 / 120°
Ab Werk individuelle Panel-Kalibrierung / Weiß D65 / Farbe RGB	● / ● / ●	● / ● / ●	● / ● / ●	● / ● / ●
UHD Scaling / Auto Dimming / AI PQ / Adaptiver Kontrast / 24p	● / ● / ● / ● / ●	● / ● / ● / ● / ●	● / ● / ● / ● / ●	● / ● / ● / ● / ●
HDR (HLG / HDR10 / HDR10+ / Dolby Vision) / WCG	● / ● / ● / ● (incl. IQ PD) / ●	● / ● / ● / ● (incl. IQ PD) / ●	● / ● / ● / ● (incl. IQ PD) / ●	● / ● / ● / ● (incl. IQ PD) / ●
Empfang				
DVB-T2 / C / S2 / HD / Twin Triple-Tuner	● / ● / ● / ● / ●	● / ● / ● / ● / ●	● / ● / ● / ● / ●	● / ● / ● / ● / ●
DVB radio / DiSEqC / Unicable / Dual Channel	● / ● / ● / ●	● / ● / ● / ●	● / ● / ● / ●	● / ● / ● / ●
MPEG / MPEG2 / MPEG4 (H.264) / HEVC (H.265)	● / ● / ● / ● (incl. H.266)	● / ● / ● / ● (incl. H.266)	● / ● / ● / ● (incl. H.266)	● / ● / ● / ● (incl. H.266)
Zattoo / HD+	● / ●	● / ●	● / ●	● / ●
Ton				
Leistung (Watt Sinus / Musik) / Treiber (aktiv + passiv)	2 x 15 / 2 x 30 / 6	2 x 15 / 2 x 30 / 6	2 x 15 / 2 x 30 / 6	2 x 15 / 2 x 30 / 6
Akustisches Lautsprecherkonzept	invisible sound	invisible sound	invisible sound	invisible sound
Nach vorne / unten gerichtet / 2-Kanal Weiche	- / ● / -	- / ● / -	- / ● / -	- / ● / -
Dolby: Audio / Digital / Digital Plus / Atmos / DTS: HD	● / ● / ● / ● / ●	● / ● / ● / ● / ●	● / ● / ● / ● / ●	● / ● / ● / ● / ●
Class-D Amp / Auto Volume / AI AQ / EQ / Dynamic Loudness	● / ● / ● / ● / ●	● / ● / ● / ● / ●	● / ● / ● / ● / ●	● / ● / ● / ● / ●
Bedienung und Apps				
Chassis / os / Sprachen (Menü, Hilfe) / App Store	SL8 / os9 / 34 / ●	SL8 / os9 / 34 / ●	SL8 / os9 / 34 / ●	SL8 / os9 / 34 / ●
my Loewe App / Smart Apps (alle: Android + iOS)	● / VIDAA Smart TV app	● / VIDAA Smart TV app	● / VIDAA Smart TV app	● / VIDAA Smart TV app
Voice control: Alexa Skills / weitere	● / VIDAA Voice	● / VIDAA Voice	● / VIDAA Voice	● / VIDAA Voice
EPG / Anzahl der Stationen in Senderlisten	● / 10.000	● / 10.000	● / 10.000	● / 10.000
Multi-Recording / USB-Recording / Timeshift	● / (via USB) / ● / ●	● / (via USB) / ● / ●	● / (via USB) / ● / ●	● / (via USB) / ● / ●
Mediatext (HbbTV) / Videotext / Splitscreen	● / ● / ●	● / ● / ●	● / ● / ●	● / ● / ●
Media-Player / dlna-Player / Browser	● / ● / ●	● / ● / ●	● / ● / ●	● / ● / ●
TV Channel+ / VOD Premium-Services / KI Komfortfunktionen	● / ● / ●	● / ● / ●	● / ● / ●	● / ● / ●
Kindersicherung / Abschaltautomatik / Timer	● / ● / ●	● / ● / ●	● / ● / ●	● / ● / ●
Software Update (via USB / Internet) / Hotel Mode	● / ● / ●	● / ● / ●	● / ● / ●	● / ● / ●
Anschlüsse und Schnittstellen				
Antenne IEC / Satellit F / CI+ V1.4 ECP Slot	1 / 2 / 1	1 / 2 / 1	1 / 2 / 1	1 / 2 / 1
HDMI	2 x HDMI 2.0b, 2 x HDMI 2.1	2 x HDMI 2.0b, 2 x HDMI 2.1	2 x HDMI 2.0b, 2 x HDMI 2.1	2 x HDMI 2.0b, 2 x HDMI 2.1
HDMI UHD / ALLM / VRR	● / ● / ● (120 Hz)	● / ● / ● (120 Hz)	● / ● / ● (120 Hz)	● / ● / ● (120 Hz)
HDCP 2.2 / HDMI-CEC / ARC / eARC	● / ● / ● / ●	● / ● / ● / ●	● / ● / ● / ●	● / ● / ● / ●
USB-A: Anzahl x Strom	1 x 1,0 A, 1 x 0,5 A	1 x 1,0 A, 1 x 0,5 A	1 x 1,0 A, 1 x 0,5 A	1 x 1,0 A, 1 x 0,5 A
USB-C: Anzahl x Strom	2 x 1,0 A	2 x 1,0 A	2 x 1,0 A	2 x 1,0 A
Bluetooth / Miracast / AirPlay / Matter	● / ● / ● / ●	● / ● / ● / ●	● / ● / ● / ●	● / ● / ● / ●
LAN / WLAN (Wi-Fi) / Wake on LAN / Wake on WLAN	● / ● / ● / ●	● / ● / ● / ●	● / ● / ● / ●	● / ● / ● / ●
TOSLINK	●	●	●	●
Audio-Out Einstellung: fix / variabel / Sub (3,5 mm)	● / ● / ●	● / ● / ●	● / ● / ●	● / ● / ●
Home Automation / Control4 / Crestron	● (via IP) / ● / ●	● (via IP) / ● / ●	● (via IP) / ● / ●	● (via IP) / ● / ●
Netzbuchse	C13	C13	C7 (Euro type)	C7 (Euro type)
Energie				
EU Energieeffizienzklasse: SDR (EEI) / HDR (EEI)	F (0,810) / F (0,757)	F (0,893) / G (0,951)	G (0,965) / G (1,022)	G (0,934) / G (0,950)
EPREL Registrierungs-Nr.: https://eprel.ec.europa.eu	2362955	2362923	2362879	2421495
Netzspannung / Netzschalter / ausgeschaltet (Watt)	220-240 V, 50/60 Hz / - / n.a.	220-240 V, 50/60 Hz / - / n.a.	220-240 V, 50/60 Hz / - / n.a.	220-240 V, 50/60 Hz / - / n.a.
Energieverbrauch SDR / HDR (ca. kWh/1000h)	92 / 86	77 / 82	66 / 70	57 / 58
Leistungsaufnahme max. @ Audio 1/8 Volume (Watt)	420	300	250	200
Leistungsaufnahme Standby / Netzwerkstandby (Watt)	0,3 / 0,5	0,3 / 0,5	0,3 / 0,5	0,3 / 0,5
Abmessungen (* inkl. signature flag: ca. 1 cm)				
Gewicht (ca. kg) ohne / inkl. Standard-Aufstelllösung	25,2 / 31,9	17,6 / 22,2	14,7 / 19,2	12,3 / 16,3
B* x H x T (cm) ohne Aufstelllösung	145,7 x 83,8 x 6,8	123,4 x 71,2 x 6,8	107,7 x 62,8 x 6,6	94,0 x 55,0 x 6,6
B* x H x T (cm) inkl. table stand	145,7 x 87,5 x 26,5	123,4 x 74,6 x 23,7	107,7 x 66,2 x 23,7	94,0 x 58,5 x 23,7
VESA support / Kensington Lock	300 x 200 / -	300 x 200 / -	300 x 300 / -	300 x 300 / -
Lieferumfang				
Lautsprecher	integrated	integrated	integrated	integrated
Aufstelllösung / drehbar	table stand / ●	table stand / ●	table stand / ●	table stand / ●
Fernbedienung (inkl. Batterien)	Loewe remote alu (2x AAA)	Loewe remote alu (2x AAA)	Loewe remote alu (2x AAA)	Loewe remote alu (2x AAA)
Anleitung / Netzkabel	● / ●	● / ●	● / ●	● / ●
Optionales Zubehör				
Auswahl empfohlener Aufstelllösungen und Audiosysteme	wall mount slim 432 wall mount universal klang bar5 mr klang bar3 mr klang sub1	wall mount slim 432 wall mount universal spacer table stand inspire klang bar5 mr klang bar3 mr klang sub1	wall mount slim 432 wall mount universal spacer table stand inspire klang bar3 mr klang sub1	wall mount slim 432 wall mount universal spacer table stand inspire klang bar3 mr klang sub1

● = verfügbar, ○ = optional, — = nicht verfügbar
* entsprechend Panel Spezifikation typ. Wert @ HDR 10%

Technische Änderungen, Liefermöglichkeiten, Irrtümer sowie Preisänderungen bleiben vorbehalten. Alle Produkt- und Firmennamen sind Marken™ oder eingetragene® Marken der jeweiligen Inhaber. Ihre Verwendung impliziert keine Zugehörigkeit zu diesen Unternehmen oder deren Befürwortung. Digitale Dienste und Inhalte (z.B. Apps) sowie Serverplattformen werden von Dritten bereitgestellt. Erhältlich zum Download im App Store. Nutzungsbedingungen des Dritten auf dem Gerät beachten. Die Bereitstellung, Verfügbarkeit (auch in bestimmten Gebieten), Aktualisierung und Ende der Zurverfügungstellung dieser digitalen Inhalte und Dienste auf dem Gerät sind ausschließlich der Entscheidung des Dritten vorbehalten. Einige Dienste sind zum Zeitpunkt des Kaufs dieses Produkts möglicherweise noch nicht verfügbar. Internetzugang erforderlich. Separate (zahlungspflichtige) Abonnements und/oder Mitgliedschaft erforderlich. Ultra HD- und HDR-Verfügbarkeit abhängig von Abonnementplan, Internetdienst, Gerätefunktionen und Verfügbarkeit von Inhalten.

Technische Daten

We. SEE

	43 lcd	32 lcd
Bild		
Bildschirmauflösung (Pixel)	Ultra HD (3840 x 2160)	Full HD (1920 x 1080)
Displaytechnologie	LCD + E-LED (semi mat)	LCD + E-LED (semi mat)
Bildschirmdiagonale (cm / inch) / Reaktionszeit (ms)	108 / 43 / 8	81 / 32 / 6,5
Panel-Helligkeit* (ca. cd/m²) / Betrachtungswinkel (h/v)	450 / 178°	350 / 178°
Ab Werk individuelle Panel-Kalibrierung / Weiß D65 / Farbe RGB	● / ● / ●	● / ● / ●
UHD Scaling / Auto Dimming / AI PQ / Adaptiver Kontrast / 24p	● / ● / ● / ● / ●	- / ● / - / ● / ●
HDR (HLG / HDR10 / HDR10+ / Dolby Vision) / WCG	● / ● / ● / ● (incl. IQ) / ●	● / ● / - / - / ●
Empfang		
DVB-T2 / C / S2 / HD / Twin Triple-Tuner	● / ● / ● / ● / -	● / ● / ● / ● / -
DVB radio / DiSEqC / Unicable / Dual Channel	● / ● / ● / -	● / ● / ● / -
MPEG / MPEG2 / MPEG4 (H.264) / HEVC (H.265)	● / ● / ● / ● (incl. H.266)	● / ● / ● / ● (incl. H.266)
Zattoo / HD+	● / ●	● / ●
Ton		
Leistung (Watt Sinus / Musik) / Treiber (aktiv + passiv)	2 x 15 / 2 x 30 / 4	2 x 15 / 2 x 30 / 4
Akustisches Lautsprecherkonzept	speaker box + bass reflex	speaker box + bass reflex
Nach vorne / unten gerichtet / 2-Kanal Weiche	● / - / -	● / - / -
Dolby: Audio / Digital / Digital Plus / Atmos / DTS: HD	● / ● / ● / ● / ●	● / ● / ● / ● / ●
Class-D Amp / Auto Volume / AI AQ / EQ / Dynamic Loudness	● / ● / ● / ● / ●	● / ● / ● / ● / ●
Bedienung und Apps		
Chassis / os / Sprachen (Menü, Hilfe) / App Store	SL8 / os8 / 33 / ●	SL8 / os8 / 33 / ●
my Loewe App / Smart Apps (alle: Android + iOS)	● / VIDAA Smart TV app	● / VIDAA Smart TV app
Voice control: Alexa Skills / weitere	● / VIDAA Voice	● / VIDAA Voice
EPG / Anzahl der Stationen in Senderlisten	● / 10.000	● / 10.000
Loewe dr+ Kapazität	-	-
Multi-Recording / USB-Recording / Timeshift	- / ● / ●	- / ● / ●
Mediatext (HbbTV) / Videotext / Splitscreen	● / ● / ●	● / ● / ●
Media-Player / dlna-Player / Browser	● / ● / ●	● / ● / ●
TV Channel+ / VOD Premium-Services / KI Komfortfunktionen	● / ● / ●	● / ● / ●
Kindersicherung / Abschaltautomatik / Timer	● / ● / ●	● / ● / ●
Software Update (via USB / Internet) / Hotel Mode	● / ● / ●	● / ● / ●
Anschlüsse und Schnittstellen		
Antenna IEC / satellite F / CI+ V1.4 ECP Slot	1 / 1 / 1	1 / 1 / 1
HDMI	2 x HDMI 2.0b, 2x HDMI 2.1	1 x HDMI 2.0b, 2 x HDMI 2.1
HDMI UHD / ALLM / VRR	● / ● / ● (120 Hz)	● / ● / ● (FHD 60 Hz)
HDCP 2.2 / HDMI-CEC / ARC / eARC	● / ● / ● / ●	● / ● / ● / ●
USB-A: number x power	2 x 1,0 A, 2 x 0,5 A	1 x 1,0 A, 1 x 0,5 A
Bluetooth / Wake on BT / Miracast / AirPlay	● / ● / ● / ●	● / ● / ● / ●
LAN / WLAN (Wi-Fi) / Wake on IP / DTS Play-Fi	● / ● / ● / ●	● / ● / ● / ●
TOSLINK / center in / cube plug stereo	● / -	● / -
Audio out control: fix / variable / sub (3,5 mm)	● / ● / ●	● / ● / ●
Home automation / Control4 / Crestron	● (via IP) / ● / ●	● (via IP) / ● / ●
Power socket	C7 (Euro type)	C7 (Euro type)
Energie		
EU Energieeffizienzklasse: SDR (EEI) / HDR (EEI)	G (0,927) / G (1,474)	F (0,752) / G (1,249)
EPREL Registrierungs-Nr.: https://eprel.ec.europa.eu	1942112	1942107
Energieverbrauch SDR / HDR (ca. kWh/1000h)	53 / 85	27 / 46
Leistungsaufnahme max. @ Audio 1/8 Volume (Watt)	110	70
Leistungsaufnahme Standby / Netzwerkstandby (Watt)	0,4 / 0,8	0,4 / 0,8
Netzspannung / Netzschalter / ausgeschaltet (Watt)	220-240 V, 50/60 Hz / - / n.a.	220-240 V, 50/60 Hz / - / n.a.
Abmessungen		
Weight (ca. kg) excl. / incl. standard setup solution	12,1 / 15,1	7,2 / 10,3
W* x H x D (cm) without setup solution	97,5 x 58,9 x 6,6	73,1 x 45,6 x 7,6
W* x H x D (cm) incl. table stand	97,5 x 60,2 x 20,2	73,1 x 46,7 x 20,2
VESA support / Kensington lock	300 x 300 / ●	100 x 100 / ●
Lieferumfang		
Gewicht (ca. kg) ohne / inkl. Standard-Aufstelllösung	integrated	integrated
B* x H x T (cm) ohne Aufstelllösung	table stand / -	table stand / -
B* x H x T (cm) inkl. table stand	We. REMOTE black (2x AAA)	We. REMOTE black (2x AAA)
VESA support / Kensington Lock	● / ● (2,5 m, black)	● / ● (2,5 m, black)
Optionales Zubehör		
Auswahl empfohlener Aufstelllösungen und Audiosysteme	floor stand universal black floor stand c wall mount slim 432 wall mount universal klang bar3 mr klang sub1	floor stand universal black floor stand c wall mount slim 221 wall mount universal klang sub1

● = verfügbar, ○ = optional, — = nicht verfügbar
* entsprechend Panel Spezifikation typ. Wert @ HDR 10%

Technische Änderungen, Liefermöglichkeiten, Irrtümer sowie Preisänderungen bleiben vorbehalten. Alle Produkt- und Firmennamen sind Marken™ oder eingetragene® Marken der jeweiligen Inhaber. Ihre Verwendung impliziert keine Zugehörigkeit zu diesen Unternehmen oder deren Befürwortung. Digitale Dienste und Inhalte (z.B. Apps) sowie Serverplattformen werden von Dritten bereitgestellt. Erhältlich zum Download im App Store. Nutzungsbedingungen des Dritten auf dem Gerät beachten. Die Bereitstellung, Verfügbarkeit (auch in bestimmten Gebieten), Aktualisierung und Ende der Zurverfügungstellung dieser digitalen Inhalte und Dienste auf dem Gerät sind ausschließlich der Entscheidung des Dritten vorbehalten. Einige Dienste sind zum Zeitpunkt des Kaufs dieses Produkts möglicherweise noch nicht verfügbar. Internetzugang erforderlich. Separate (zahlungspflichtige) Abonnements und/oder Mitgliedschaft erforderlich. Ultra HD- und HDR-Verfügbarkeit abhängig von Abonnementplan, Internetdienst, Gerätefunktionen und Verfügbarkeit von Inhalten.

Technische Daten

We. BEAM

We. BEAM	
Bild	
Auflösung (Pixel)	Full HD (1920 x 1080)
Displaytechnologie / DMD / Augenschutz	ALPD laser / ●/●
Diagonale (cm / inch) / Reaktionszeit (ms)	min. 100/40 - max. 300/120 / 1
Helligkeit (ca. cd/m²) / Betrachtungswinkel (h/v)	500 / 120°
24p Unterstützung	●
HDR / Farb-Gamut	HDR10 / Rec. 709
Lebensdauer @ Normal Mode (ca. h)	25.000
Uniformität / Kontrastverhältnis (FOFO)	min 85% / typ. 500:1
Offset / Projektionsverhältnis	1 / 1,2:1
Auto: Fokus / Trapezkorrektur / Ausrichtung / Hindernis	●/●/●/●
Geräuschniveau @ Normal Mode (dB, 1m)	max. 30
Ton	
Leistung (Watt Sinus / Musik) / Treiber (aktiv + passiv)	2 x 2,5 / 2 x 5 / 2
Dolby: Audio / Digital / Digital Plus / Atmos / DTS: HD	Dolby Audio
Bedienung und Apps	
Loewe chassis / os / Home Screen / App Store	SL6 / os6 / ● (Linux) / ● (NetRange)
my Loewe App	●
Menü-Sprachen	> 40
Abschaltautomatik / Timer	●/●
Software Update (via USB / Internet	●
Multimedia	
Media-Player / Web-Apps / Browser	●/●/●
YouTube / Amazon prime video / Netflix	●/●/●
Anschlüsse und Schnittstellen	
HDMI	1
HDCP 1.4 / HDMI-CEC / ARC	●/●/●
USB	2 (1 x USB-C)
USB-A Strom	5 V / 1,0 A (OUTPUT)
USB-C Strom	20 V / 3,25 A (INPUT)
Bluetooth	●
Miracast	●
WLAN (Wi-Fi)	●
Audio-Out Einstellung: fix / variabel (3,5 mm Klinke)	●/●
Stativschraubgewinde (mm / Zoll)	6,35 / 1/4
Energie	
Netzspannung AC	110-240 V, 50/60 Hz
WoWLAN / Fast Power-On (erhöhter Verbrauch)	●/●
Abmessungen	
Gewicht (ca. gramm)	830
B x H x T (cm)	17,5 x 4,8 x 17,5
Lieferumfang	
Aufstelllösung / Stativ-Anschluss	table stand / ●
Fernbedienung (inkl. Batterien)	● (Bluetooth, 2x AAA)
Anleitung / Netzkabel	● / USB-C power adapter (150 cm, black)
Sonstiges	travel adapter plugs (EU, UK, AUS)
Optionales Zubehör	
Auswahl empfohlener Aufstelllösungen und Audiosysteme	We. HEAR bluetooth speakers Loewe klang bar3 mr

● = verfügbar, ○ = optional, — = nicht verfügbar

Technische Daten

Loewe home

aura.pure	
Design	
Farbe	basalt gray
Oberfläche	matt
Material Gehäuse	Stahl lackiert
Material Milchschaumdüse	Edelstahl
Brühgruppe	58mm
Material der Brühgruppe	Chrom
Material des Tassenträgers	Edelstahl
Funktionen	
Art der Bedienung	Direktwahltasten, Drehregler
Displaygröße in Zoll	1,5"
Displaytechnologie	LCD Display
Farbe der Displaybeleuchtung	weiß
Temperaturbereich	88-96 Grad Celsius
Präinfusion	●
Dampflanze für die Michschaumerzeugung	●
Passiv beheizte Tassenauflage	●
Spezialitäten	
Espresso	●
Espresso Doppio	●
Heißwasser	●
Heiße Milch	●
Milchschaumproduktion	●
Hygienestandards	
Filterpartone	●
Überwachung Restwasserschale	●
Technische Eigenschaften	
Heizsystem	3 PID Thermoblocke
Anzahl der Heizkreisläufe	2
Art der Pumpen	Vibrationspumpe
Anzahl der Pumpen	2
Pumpendruck Kaffeebezug	15 bar
Pumpendruck Dampfbezug	4 bar
Brühddruckmanometer	●
Wassertank	●
Kapazität Wassertank	2,5l
Wassertank abnehmbar	●
Anschlüsse und Schnittstellen	
Integrierte Mühle	●
Anzahl Mahlwerke	1
Ionisator/ Anti-Static Design	●
Art des Mahlwerks	Edelstahl
Anzahl Mahlgrade	66
Drehzahl	1400 U/min.
Mahlscheiben	Edelstahl, 54mm
Anzahl Bohnenbehälter	1
Fassungsvermögen Bohnenbehälter	200gr
Anschluss	
Netzspannung AC	220-240V, 50 Hz
Energieverbrauch/ Energieeffizienzklasse	2350-2850W/ —
Stand-by-Leistung	<0.5W
Länge des Netzkabels	1,1m
Konformitätszeichen	CE
Abmessungen	
Gewicht (ca. kg)	22kg
B* x H x T (ca. cm)	36,0 x 49,0 x 49,0
Lieferumfang	
Siebträger 1 Auslauf	●
Siebträger 2 Ausläufe	●
Blindsieb	●
Reinigungsbürste	●
Tamper	●
Tamper Pad	●
Barista Tuch	●
Milchkännchen	●
Optionales Zubehör	
Auswahl empfohlenes Zubehör	Loewe aura.pure barista set Loewe aura.pure milk jug 600 ml Loewe aura descaler Loewe aura espresso machine cleaner Loewe aura milk system cleaner Loewe aura.pure water filter set

● = verfügbar, ○ = optional, — = nicht verfügbar

Technische Änderungen, Liefermöglichkeiten, Irrtümer sowie Preisänderungen bleiben vorbehalten. Alle Produkt- und Firmennamen sind Marken™ oder eingetragene® Marken der jeweiligen Inhaber. Ihre Verwendung impliziert keine Zugehörigkeit zu diesen Unternehmen oder deren Befürwortung. Digitale Dienste und Inhalte (z.B. Apps) sowie Serverplattformen werden von Dritten bereitgestellt. Erhältlich zum Download im App Store. Nutzungsbedingungen des Dritten auf dem Gerät beachten. Die Bereitstellung, Verfügbarkeit (auch in bestimmten Gebieten), Aktualisierung und Ende der Zurverfügungstellung dieser digitalen Inhalte und Dienste auf dem Gerät sind ausschließlich der Entscheidung des Dritten vorbehalten. Einige Dienste sind zum Zeitpunkt des Kaufs dieses Produkts möglicherweise noch nicht verfügbar. Internetzugang erforderlich. Separate (zahlungspflichtige) Abonnements und/oder Mitgliedschaft erforderlich. Ultra HD- und HDR-Verfügbarkeit abhängig von Abonnementplan, Internetdienst, Gerätefunktionen und Verfügbarkeit von Inhalten.

Technische Änderungen, Liefermöglichkeiten, Irrtümer sowie Preisänderungen bleiben vorbehalten. Alle Produkt- und Firmennamen sind Marken™ oder eingetragene® Marken der jeweiligen Inhaber. Ihre Verwendung impliziert keine Zugehörigkeit zu diesen Unternehmen oder deren Befürwortung. Digitale Dienste und Inhalte (z.B. Apps) sowie Serverplattformen werden von Dritten bereitgestellt. Erhältlich zum Download im App Store. Nutzungsbedingungen des Dritten auf dem Gerät beachten. Die Bereitstellung, Verfügbarkeit (auch in bestimmten Gebieten), Aktualisierung und Ende der Zurverfügungstellung dieser digitalen Inhalte und Dienste auf dem Gerät sind ausschließlich der Entscheidung des Dritten vorbehalten. Einige Dienste sind zum Zeitpunkt des Kaufs dieses Produkts möglicherweise noch nicht verfügbar. Internetzugang erforderlich. Separate (zahlungspflichtige) Abonnements und/oder Mitgliedschaft erforderlich. Ultra HD- und HDR-Verfügbarkeit abhängig von Abonnementplan, Internetdienst, Gerätefunktionen und Verfügbarkeit von Inhalten.

Technische Daten

Loewe headphones

leo	
Ton (akustisch)	
Frequenzbereich (ca. Hz) @ ±3 dB	20-20.000
Schalldruckpegel (ca. dB SPL) @ 1m, pink noise, max. vol.	acc. to §
Ausrichtung nach vorne / seitlich / oben / hinten	over-ear
Akustisches Lautsprecherkonzept	vented headphone
Kanalkonfiguration	2.0 (stereo)
Anzahl der Treiber	2
Treiber aktiv	2 (50 mm, OCE - olefin composite elastomer)
Ton (elektrisch)	
Frequenzbereich (ca. Hz) @ ±1 dB	20-20.000
Integrierter Vollverstärker	TI OPA1622 SoundPlus™
Bass- und Höhenregelung / Loudness / Nacht-Modus	● (via app)
Dolby Audio / Digital / Digital Plus / Atmos	optimized for Dolby Atmos
Allgemeine Funktionen und Schnittstellen	
Status LED	● (RGB)
my Loewe App / Smart Apps (alle: Android + iOS)	● / ●
Sprachsteuerung mit Alexa Skills	● integrated
Software Update (via USB / Internet)	● via BT / via app
USB / USB Musikplayer	● / ● (USB audio device)
Bluetooth / Bluetooth Musikplayer	● / ●
Hi-Res Audio / Hi-Res Audio wireless	● (192 kHz, 24 bit) / ● (96 kHz, 24 bit)
Mikrofon	● 5 (hands-free phone, ANC)
Analog Audio Klinke In (3,5 mm Stereo)	● (via adapter cable)
Kopfhörer-spezifische Merkmale	
ANC / Transparenzmodus / Adaptiver Modus	● / ● / ●
Loewe app / app store	● / ●
KI-unterstützte Komfort-Funktionen / Konto / Abonnement	○ (ermöglicht von Bragi mit OpenAI) / ○ / ○
Sprachassistent	●
Mimi Hearing Technologies	● (Sound Personalization for Headphones)
Apple MFi zertifiziert	●
Konfigurierbare Aktionstasten	●
Schutz-Etui / Leder	● / ●
Auswechselbare Bügelpolster / Ohrpolster	● / ●
Auswechselbarer Akku	○ (via service)
Bluetooth Standard	5.3
Bluetooth Leistung (mW)	<4 (range approx. 10m)
Bluetooth Frequenzbereich	2400-2483,5 MHz
Bluetooth Protokolle	A2DP, AVRCP, AVDTP, AVCTP, GAVDP, HFP, HID, HSP, LE Audio
Unterstützte Audioformate	SBC, AAC, LC3, LC3+
Mobilität	
Batterietyp	3,7V / 660mAh
Spielzeit (ca.)	typ. 65h (ANC off)
Ladezeit	typ. 2h
Ladestrom	660mA
Ladeleistung minimal benötigt	2,5W
Ladeleistung für max. Geschwindigkeit	3,75W
Wasser- und Staub-Schutz	IP53
Zulässige Umgebungstemperatur im Betrieb	0-40° C
Relative Luftfeuchte (nicht kondensierend)	20-90%
Abmessungen	
Gewicht (ca. g)	360
B* x H x T (ca. cm)	min.: 19 x 19 x 4,5 / mid.: 18,5 x 15 x 8,5 / max.: 20 x 16,5 x 8,5
Lieferumfang	
Anleitung / Netzkabel	● (quick start guide) / USB-C cable
Sonstige Kabel	leather pouch, hard case, cable pocket, AUX > USB-C cable
Optionales Zubehör	
Auswahl empfohlener Extras	Loewe leo accessory kits: moonlight beige midnight blue horizon bronze

● = verfügbar, ○ = optional, — = nicht verfügbar

Technische Daten

Loewe klang

bar5 mr	
Ton (akustisch)	
Frequenzbereich (Hz) @ +/-3 dB	60-20.000
Ausrichtung nach vorne / seitlich / oben / hinten	● / ● / ● / —
Akustisches Lautsprecherkonzept	closed bar + klang sub5
Kanalkonfiguration (Lautsprecher Layout)	5.1.2 (surround)
Anzahl der Treiber	11
Treiber aktiv	4x 48 x 90 mm, 3x 0,75", 2x 44 x 74 mm, 2x 3"
2-Kanal Weiche	● active
Ton (elektrisch)	
Frequenzbereich (Hz) @ +/-1 dB	100-20.000 + 10-200
Class-D Amp	●
Leistung (Watt Sinus / Musik)	220 / 440
Klirrfaktor @ 1 Watt / 10 Watt	< 0,5
Dynamikbereich / Rauschabstand (dB)	24 bit / > 75
Bass- und Höhenregelung / Loudness	● (remote) / dynamic
Balance- / Pegel-Einstellung (dB)	— / ● (+/- 6 dB)
Schutzschaltung: Hitze / Spannung / Strom / Kurzschluss	● / ● / ● / ●
Dolby Audio / Digital / Digital Plus / Volume / Atmos / Atmos Music	● / ● / ● / ● / ● / ●
DTS HD / DTS:X	● / ●
Bedienung und Apps	
Displaytechnologie	White D-LED
Bildschirmauflösung (Pixel)	5 x 16 segments
Bildschirmdiagonale (cm / inch)	6 / 2,4
my Loewe App / Smart Apps (alle: Android + iOS)	● (DTS Play-Fi)
Sprachsteuerung mit Alexa skills	●
Software Update (via USB / Internet)	● / ● (DTS Play-Fi)
Medien und Empfang	
USB Musikplayer	●
Bluetooth Musikplayer	●
Internetradio	● (via DTS Play-Fi app)
DTS Play-Fi / Hi-Res Audio	● / ●
Spotify Connect, Google Cast, Apple AirPlay	● / ● / ●
Roon tested	●
Multiroom Audio Unterstützung	●
Mehrkanal Heimkino Unterstützung	●
Anschlüsse und Schnittstellen	
HDMI	2 x HDMI 2.0b (incl. 4K pass-through)
HDCP 2.2 / HDMI-CEC / ARC / eARC	● / ● / ● / ●
USB	1 x USB 2.0 (MP3 only)
Bluetooth	●
WLAN (Wi-Fi) integriert	●
Wireless Digital Audiolink (zweite Generation)	●
Optischer TOSLINK	●
Analog Audio Klinke In (3,5 mm Stereo)	●
Wandhalter	○
Netzwerk und Formate	
WLAN (Wi-Fi) Standard	IEEE 802.11a/b/g/n/ac
WLAN (Wi-Fi) Leistung (max. mW)	<100
WLAN (Wi-Fi) Frequenzbereich	2400-2483,5 / 5150-5725 MHz
WLAN (Wi-Fi) Verschlüsselung	WEP 64, 128 Bit (ASCII, HEX)
WLAN (Wi-Fi) Verschlüsselung WPA	WPA PSK, WPA2 AES, WPS
Bluetooth Standard	4.2
Bluetooth Leistung (max. mW)	<10
Bluetooth Frequenzbereich	2,4 GHz
Bluetooth Protokolle	A2DP SNK, AVRCP
Unterstützte Audioformate	MP3, AAC, AAC+, M4A, WAV, FLAC, PCM, Dolby True HD, Dolby Audio, Dolby Digital, Dolby, Digital Plus, Dolby Atmos, Dolby Atmos Music, DTS, DTS HD, DTS Virtual X, DTS Play-Fi, Hi-Res AUDIO
Unterstützte Videoformate	4K Video Pass-Through, Dolby Vision, DR10, HDR10+
Energie und Umwelt	
Netzspannung AC	100-240V, 50/60 Hz
Leistungsaufnahme im Eco-Standby Mode (Watt)	0,5
Leistungsaufnahme im Multiroom Sleep Mode (Watt)	6
Zulässige Umgebungstemperatur im Betrieb	5-35° C
Relative Luftfeuchte (nicht kondensierend)	20-80%
Abmessungen	
Gewicht (ca. kg)	6,5 + 8,8
B* x H x T (ca. cm)	120,0 x 7,1 x 16,0
Lieferumfang	
Fernbedienung (inkl. Batterien)	Loewe remote klang mr (2x CR2032)
Anleitung / Netzkabel	● / ●
Sonstiges	klang sub5, HDMI cable
Optionales Zubehör	
Auswahl empfohlener Aufstelllösungen und Audiosysteme	bild i, floor stand flex, spacer table stand v, spacer table stand i, wall mount klang bar, klang mr5, klang mr3, klang mr1, klang sub5

● = verfügbar, ○ = optional, — = nicht verfügbar

Technische Daten

Loewe klang

sub5	
Ton (akustisch)	
Frequenzbereich (Hz) @ +/-3 dB	35-150
Ausrichtung nach vorne / seitlich / oben / hinten	radial (motion compensation)
Akustisches Lautsprecherkonzept	closed + passive membranes
Kanalkonfiguration (Lautsprecher Layout)	0.1 (subwoofer)
Anzahl der Treiber	6
Treiber aktiv	2x 6"
Treiber passiv	4x 6"
2-Kanal Weiche	● low pass
Ton (elektrisch)	
Frequenzbereich (Hz) @ +/-1 dB	10-200
Class-D Amp	●
Leistung (Watt Sinus / Musik)	180 / 360
Klirrfaktor @ 1 Watt / 10 Watt	< 1
Dynamikbereich / Rauschabstand (dB)	16 bit / > 60
Bass- und Höhenregelung / Loudness	● (gain adjustment) / —
Balance- / Pegel-Einstellung (dB)	— / ● (via volume knob)
Schutzschaltung: Hitze / Spannung / Strom / Kurzschluss	● / ● / ● / ●
Medien und Empfang	
Multiroom Audio Unterstützung	● (via klang bar mr)
Mehrkanal Heimkino Unterstützung	●
Anschlüsse und Schnittstellen	
Bluetooth	—
Wireless Digital Audiolink (zweite Generation)	●
Analog Audio Klinke In (3,5 mm Stereo)	●
Netzwerk und Formate	
WLAN (Wi-Fi) Standard	—
WLAN (Wi-Fi) Leistung (max. mW)	<100
WLAN (Wi-Fi) Frequenzbereich	5725-5850 MHz
WLAN (Wi-Fi) Verschlüsselung	—
WLAN (Wi-Fi) Verschlüsselung WPA	—
Energie und Umwelt	
Netzspannung AC	100-240V, 50/60 Hz
Leistungsaufnahme im Eco-Standby Mode (Watt)	0,5
Leistungsaufnahme im Netzwerk-Standby Mode (Watt)	0,5
Zulässige Umgebungstemperatur im Betrieb	5-35° C
Relative Luftfeuchte (nicht kondensierend)	20-80%
Abmessungen	
Gewicht (ca. kg)	8,8
B* x H x T (ca. cm)	38,0 x 21,4 x 38,0
Lieferumfang	
Anleitung / Netzkabel	● / ●
Sonstiges	—
Optionales Zubehör	
Auswahl empfohlener Aufstelllösungen und Audiosysteme	klang bar5 mr, klang bar3 mr iconic v, iconic i

Technische Änderungen, Liefermöglichkeiten, Irrtümer sowie Preisänderungen bleiben vorbehalten. Alle Produkt- und Firmennamen sind Marken™ oder eingetragene® Marken der jeweiligen Inhaber. Ihre Verwendung impliziert keine Zugehörigkeit zu diesen Unternehmen oder deren Befürwortung. Digitale Dienste und Inhalte (z.B. Apps) sowie Serverplattformen werden von Dritten bereitgestellt. Erhältlich zum Download im App Store. Nutzungsbedingungen des Dritten auf dem Gerät beachten. Die Bereitstellung, Verfügbarkeit (auch in bestimmten Gebieten), Aktualisierung und Ende der Zurverfügungstellung dieser digitalen Inhalte und Dienste auf dem Gerät sind ausschließlich der Entscheidung des Dritten vorbehalten. Einige Dienste sind zum Zeitpunkt des Kaufs dieses Produkts möglicherweise noch nicht verfügbar. Internetzugang erforderlich. Separate (zahlungspflichtige) Abonnements und/oder Mitgliedschaft erforderlich. Hi-Res Audio-Verfügbarkeit abhängig von Abonnementplan, Internetdienst, Gerätefunktionen und Verfügbarkeit von Inhalten.

Mit der Aktivierung der KI-Funktionen in der Loewe leo App erhalten Sie ein kostenloses Nutzungskontingent für bis zu zwölf Monate. Nach Ablauf dieses Zeitraums können Sie die Funktionen für 799 € pro Monat weiter nutzen. Das Abonnement beginnt erst mit Ihrer Anmeldung, verlängert sich nicht automatisch und ist jederzeit monatlich kündbar. Ohne Verlängerung der KI-Funktionen bleibt Loewe leo als vollwertiger Kopfhörer mit integrierter Sprachsteuerung und allen Standardfunktionen nutzbar.

Technische Änderungen, Liefermöglichkeiten, Irrtümer sowie Preisänderungen vorbehalten. Darüber hinausgehende Dienstleistungsangebote werden individuell angeboten und berechnet. All product and company names are trademarks™ or registered® trademarks of their respective holders. Use of them does not imply any affiliation with or endorsement by them. Google and Chromecast built-in are trademarks of Google LLC.

Technische Daten

Loewe klang

bar3 mr	
Ton (akustisch)	
Frequenzbereich (Hz) @ ±3 dB	50-20.000
Ausrichtung nach vorne / seitlich / oben / hinten	● / ● / ● / —
Akustisches Lautsprecherkonzept	closed bar, twin drive sub, bass reflex
Kanalkonfiguration (Lautsprecher Layout)	3.1 (surround)
Anzahl der Treiber	9
Treiber aktiv	4x 48 x 90 mm, 3x 0,75", 2x 4"
2-Kanal Weiche	● active
Ton (elektrisch)	
Frequenzbereich (Hz) @ ±1 dB	20-20.000
Class-D Amp	●
Leistung (Watt Sinus / Musik)	180 / 360
Klirrfaktor @ 1 Watt / 10 Watt	< 0,5
Dynamikbereich / Rauschabstand (dB)	24 bit / > 75
Bass- und Höhenregelung / Loudness	● (remote) / dynamic
Abstandseinstellung (m)	●
Balance- / Pegel-Einstellung (dB)	— / ● (+/-6 dB)
Schutzschaltung: Hitze / Spannung / Strom / Kurzschluss	● / ● / ● / ●
Dolby Audio / Digital / Digital Plus / Volume / Atmos / Atmos Music	● / ● / ● / ● / ● / ●
DTS HD / DTS:X	● / ●
Bedienung und Apps	
Displaytechnologie	White D-LED
Bildschirmauflösung (Pixel)	5 x 16 segments
Bildschirmdiagonale (cm / inch)	6 / 2,4
my Loewe App / Smart Apps (alle: Android + iOS)	● (DTS Play-Fi)
Sprachsteuerung mit Alexa skills	●
Software Update (via USB / Internet)	● / ● (DTS Play-Fi)
Medien und Empfang	
USB Musikplayer	●
Bluetooth Musikplayer	●
Internetradio	● (via DTS Play-Fi app)
DTS Play-Fi / Hi-Res Audio	● / ●
Spotify Connect, Google Cast, Apple AirPlay	● / ● / ●
Roon tested	●
Multiroom Audio Unterstützung	●
Mehrkanal Heimkino Unterstützung	●
Anschlüsse und Schnittstellen	
HDMI	2 x HDMI 2.0b (incl. 4K pass-through)
HDCP 2.2 / HDMI-CEC / ARC / eARC	● / ● / ● / ●
USB	1 x USB 2.0 (MP3 only)
Bluetooth	●
WLAN (Wi-Fi) integriert	●
Wireless Digital Audiolink (zweite Generation)	●
Optischer TOSLINK	●
AV Receiver analog Vorverstärker-Cinch-Out 5.1 / 3.1 / 2.1 / 2.0	● / ● / ● / ●
Analog Audio Klinke In (3,5 mm Stereo)	●
Wandhalter	○
Netzwerk und Formate	
WLAN (Wi-Fi) Standard	IEEE 802.11a/b/g/n/ac
WLAN (Wi-Fi) Leistung (max. mW)	<100mW @2400-2485 MHz <200mW @5150-5250 MHz <100mW @5250-5350 MHz <100mW @5470-5725 MHz < 25mW @5725-5875 MHz (SRD)
WLAN (Wi-Fi) Verschlüsselung	WEP 64, 128 Bit (ASCII, HEX)
WLAN (Wi-Fi) Verschlüsselung WPA	WPA PSK, WPA2 AES, WPS
Bluetooth Standard	5.0 + EDR
Bluetooth Leistung (max. mW)	<10
Bluetooth Frequenzbereich	2,4 GHz
Bluetooth Protokolle	A2DP SNK, AVRCP
Unterstützte Audioformate	MP3, AAC, AAC+, M4A, WAV, FLAC, PCM, Dolby True HD, Dolby Audio, Dolby Digital, Dolby, Digital Plus, Dolby Atmos, Dolby Atmos Music, DTS, DTS HD, DTS Virtual X, DTS Play-Fi, Hi-Res AUDIO
Unterstützte Videoformate	4K Video Pass-Through, Dolby Vision, HDR10, HDR10+
Energie und Umwelt	
Netzspannung AC	100-240V, 50/60 Hz
Leistungsaufnahme im Eco-Standby Mode (Watt)	0,5
Leistungsaufnahme im Multiroom Sleep Mode (Watt)	6
Zulässige Umgebungstemperatur im Betrieb	5-35° C
Relative Luftfeuchte (nicht kondensierend)	20-80%
Abmessungen	
Gewicht (ca. kg)	5,9
B* x H x T (ca. cm)	95,0 x 7,1 x 16,0
Lieferumfang	
Fernbedienung (inkl. Batterien)	Loewe remote klang mr (2x CR2032)
Anleitung / Netzkabel	● / ●
Sonstiges	HDMI cable
Optionales Zubehör	
Auswahl empfohlener Aufstelllösungen und Audiosysteme	bild i, floor stand flex, spacer table stand v, spacer table stand i, wall mount klang bar, klang mr5 klang mr3, klang mr1, klang sub5

● = verfügbar, ○ = optional, — = nicht verfügbar

Technische Änderungen, Liefermöglichkeiten, Irrtümer sowie Preisänderungen vorbehalten. Darüber hinausgehende Dienstleistungsangebote werden individuell angeboten und berechnet.
All product and company names are trademarks™ or registeredR trademarks of their respective holders. Use of them does not imply any affiliation with or endorsement by them.
Google and Chromecast built-in are trademarks of Google LLC.

Technische Daten

Loewe klang

sub1	
Ton	
Akustisches Lautsprecherkonzept	closed + passive membranes
Kanalkonfiguration (Lautsprecher Layout)	0.1 (subwoofer)
Leistung (Watt Sinus / Musik)	80 / 160
Treiber (aktiv + passiv)	6 (2x 4" + 4x 4")
Ausrichtung nach vorne / seitlich / oben / hinten	radial (motion compensation)
2-Kanal Weiche	● low pass
Class-D Amp	●
Frequenzbereich (Hz)	40-100
Getrennte Bass- und Höhenregelung / Loudness	● (gain adjustment) / —
Multimedia	
Multiroom Audio Unterstützung	—
Mehrkanal Heimkino Unterstützung	● (stereo + sub)
Anschlüsse und Schnittstellen	
Bluetooth	● (aptX Low Latency)
Wireless Digital Audiolink (zweite Generation)	—
Analog Audio-In (3,5 mm Klinke)	● (line in)
Netzwerk	
WLAN (Wi-Fi) Standard	5.0
WLAN (Wi-Fi) Leistung (max. mW)	<10
WLAN (Wi-Fi) Frequenzbereich	2,4 GHz
WLAN (Wi-Fi) Verschlüsselung	A2DP SNK, AVRCP
Energie	
Netzspannung AC	100-240V, 50/60 Hz
Leistungsaufnahme im Standby / Netzwerkstandby (Watt)	<0,5 / <0,5
Umwelt	
Zulässige Umgebungstemperatur im Betrieb	5-35° C
Relative Luftfeuchte (nicht kondensierend)	20-80%
Abmessungen	
Gewicht (ca. kg) ohne / inkl. Standard-Aufstelllösung	4,6
B* x H x T (ca. cm) ohne Aufstelllösung (* inkl. signature flag)	28,7 x 15,8 x 28,7
Lieferumfang	
Bedienungsanleitung / Netzkabel	● / ● + transmitter
Optionales Zubehör	
Auswahl empfohlener Aufstelllösungen und Audiosysteme	bild v, bild i, bild c, We. SEE

● = verfügbar, ○ = optional, — = nicht verfügbar

Technische Änderungen, Liefermöglichkeiten, Irrtümer sowie Preisänderungen vorbehalten. Darüber hinausgehende Dienstleistungsangebote werden individuell angeboten und berechnet.

All product and company names are trademarks™ or registeredR trademarks of their respective holders. Use of them does not imply any affiliation with or endorsement by them.
Google and Chromecast built-in are trademarks of Google LLC.

Technische Daten

Loewe

multi.room amp

Ton (akustisch)	
Kanalkonfiguration (Lautsprecher Layout) 2-Kanal Weiche	2.0 (stereo) ● (var. level, var. frequency)
Ton (elektrisch)	
Frequenzbereich (Hz) @ ±1 dB	20-20.000
Class-D Amp	● (min. speaker impedance 4Ω)
Leistung (Watt Sinus / Musik)	300 / 600 @ 8Ω, 600 / 1.200 @ 4Ω
Klirrfaktor @ 1 Watt / 10 Watt	< 0,05 / < 0,05
Dynamikbereich / Rauschabstand (dB)	24 bit / > 100
Dämpfungsfaktor der Endstufe (dB)	> 50
Anpassbare Leistung / Begrenzer / spezifische Abstimmung	● / ● / ●
Bass- und Höhenregelung / Loudness	● (remote) / —
Balance- / Pegel-Einstellung (dB)	● / ● (subwoofer)
Mono-Mix-Funktion	●
Schutzschaltung: Hitze / Spannung / Strom / Kurzschluss	● / ● / ● / ●
Dolby Audio / Digital / Digital Plus / Volume / Atmos / Atmos Music	via klang bar mr
DTS HD / DTS:X	via klang bar mr
Bedienung	
Displaytechnologie	White LED + Color LED (dimmable)
Bildschirmauflösung (Pixel)	LED line
Bildschirmdiagonale (cm / inch)	6,5 / 2,5
Smart Apps (alle: Android + iOS)	DTS Play-Fi, my Loewe app
Sprachsteuerung mit Alexa skills	●
Software Update (via USB / Internet)	● / ● (DTS Play-Fi)
Medien und Empfang	
USB Musikplayer	●
Bluetooth Musikplayer	●
Internetradio	● (via DTS Play-Fi app)
DTS Play-Fi / Hi-Res Audio	● / ●
Spotify Connect, Google Cast, Apple AirPlay	● / ● / ●
Roon tested	●
Multiroom Audio Unterstützung	●
Mehrkanal Heimkino Unterstützung	● (front / rear surround)
Anschlüsse und Schnittstellen	
HDMI	● (PCM audio only)
HDCP 2.2 / HDMI-CEC / ARC / eARC	— / ● / ● / —
USB	1 x USB 2.0 (MP3 only)
Bluetooth	●
WLAN (Wi-Fi) integriert	●
LAN Netzwerkanschluss	2 x RJ45 (daisy chain)
Wireless Digital Audiolink (zweite Generation)	●
AV Receiver analog Vorverstärker-Cinch-Out 5.1 / 3.1 / 2.1 / 2.0	— / — / ● / ● (gold plated)
Analog Audio Cinch In / Out (Stereo)	● / ● (gold plated)
Lautsprecherklemmen / Bananenstecker (stereo)	● / ● (gold plated)
Wandhalter	● (integrated)
Netzwerk und Formate	
WLAN (Wi-Fi) Standard	IEEE 802.11a/b/g/n/ac
WLAN (Wi-Fi) Leistung (max. mW)	<100mW @2400-2485 MHz <200mW @5150-5250 MHz <100mW @5250-5350 MHz <100mW @5470-5725 MHz < 25mW @5725-5875 MHz (SRD)
WLAN (Wi-Fi) Verschlüsselung	WEP 64, 128 Bit (ASCII, HEX)
WLAN (Wi-Fi) Verschlüsselung WPA	WPA PSK, WPA2 AES, WPS
Bluetooth Standard	5.0
Bluetooth Leistung (max. mW)	<10
Bluetooth Frequenzbereich	2,4 GHz
Bluetooth Protokolle	A2DP SNK, AVRCP
Unterstützte Audioformate	PCM, MP3, M4A, AAC, FLAC, WAC, AIFF, Hi-Res AUDIO
Unterstützte Videoformate	—
Energie und Umwelt	
Netzspannung AC	220-240V, 50/60 Hz
Leistungsaufnahme im Eco-Standby Mode (Watt)	0,5
Leistungsaufnahme im Netzwerk-Standby Mode (Watt)	—
Leistungsaufnahme im Multiroom Sleep Mode (Watt)	5
Zulässige Umgebungstemperatur im Betrieb	5-40° C
Relative Luftfeuchte (nicht kondensierend)	20-90%
Abmessungen	
Gewicht (ca. kg)	2,2
B* x H x T (ca. cm)	21,7 x 7,9 x 21,7
Lieferumfang	
Fernbedienung (inkl. Batterien)	Loewe remote mr (2x CR2032)
Anleitung / Netzkabel	● / ●
Sonstiges	HDMI cable, Quick start guide
Optionales Zubehör	
Auswahl empfohlener Aufstelllösungen und Audiosysteme	klang bar5 mr, klang bar3 mr, klang mr5, klang mr3, klang mr1

● = verfügbar, ○ = optional, — = nicht verfügbar

Technische Daten

Loewe klang

mr5

mr3

mr1

Ton (akustisch)			
Frequenzbereich (Hz) @ ±3 dB	35-20.000	40-20.000	55-20.000
Ausrichtung nach vorne / seitlich / oben / hinten	● / ● / — / ●	● / ● / — / ●	● / — / — / —
Akustisches Lautsprecherkonzept	closed + passive membranes	closed + passive membranes	closed
Kanalkonfiguration (Lautsprecher Layout)	1.0 (mono)	1.0 (mono)	1.0 (mono, rear surround)
Anzahl der Treiber	9	6	1
Treiber aktiv	3x 3/4", 3x 2,5", 1x 5"	3x 2", 1x 3,5" + 2x 3,5"	1x 3"
Treiber passiv	2x 5"	2x 3,5"	—
2-Kanal Weiche	● active	● active	—
Ton (elektrisch)			
Frequenzbereich (Hz) @ ±1 dB	20-20.000	20-20.000	20-20.000
Class-D Amp	●	●	●
Leistung (Watt Sinus / Musik)	90 / 180	75 / 150	15 / 30
Klirrfaktor @ 1 Watt / 10 Watt	< 0,3 / < 0,3	< 0,3 / < 0,3	< 0,3 / < 0,3
Dynamikbereich / Rauschabstand (dB)	24 bit / > 80	24 bit / > 80	24 bit / > 80
Bass- und Höhenregelung / Loudness	● (remote) / dynamic	● (remote) / dynamic	● (remote) / dynamic
Schutzschaltung: Hitze / Spannung / Strom / Kurzschluss	● / ● / ● / ●	● / ● / ● / ●	● / ● / ● / ●
Dolby Audio / Digital / Digital Plus / Volume / Atmos / Atmos Music	via klang bar mr	via klang bar mr	via klang bar mr
DTS HD / DTS:X	via klang bar mr	via klang bar mr	via klang bar mr
Bedienung und Apps			
Displaytechnologie	White LED + Color LED	White LED + Color LED	White LED + Color LED
Bildschirmauflösung (Pixel)	5x dot + 1x line	5x dot + 1x line	5x dot + 1x line
Bildschirmdiagonale (cm / inch)	6 / 2,4	6 / 2,4	6 / 2,4
my Loewe App / Smart Apps (alle: Android + iOS)	● / DTS Play-Fi app	● / DTS Play-Fi app	● / DTS Play-Fi app
Sprachsteuerung mit Alexa skills	●	●	●
Software Update (via USB / Internet)	● / ● (DTS Play-Fi)	● / ● (DTS Play-Fi)	● / ● (DTS Play-Fi)
Medien und Empfang			
USB Musikplayer	●	●	●
Bluetooth Musikplayer	●	●	●
Internetradio	● (via DTS Play-Fi app)	● (via DTS Play-Fi app)	● (via DTS Play-Fi app)
DTS Play-Fi / Hi-Res Audio	● / ●	● / ●	● / ●
Spotify Connect, Google Cast, Apple AirPlay	● / ● / ●	● / ● / ●	● / ● / ●
Roon tested	●	●	●
Multiroom Audio Unterstützung	●	●	●
Mehrkanal Heimkino Unterstützung	●	●	●
Anschlüsse und Schnittstellen			
USB	1 x USB 2.0 (SW update)	1 x USB 2.0 (SW update)	1 x USB 2.0 (SW update)
Bluetooth	●	●	●
WLAN (Wi-Fi) integriert	●	●	●
LAN Netzwerkanschluss	●	●	●
Wireless Digital Audiolink (zweite Generation)	●	●	●
Analog Audio Klinke In (3,5 mm Stereo)	●	●	●
Wandhalter	—	—	●
Netzwerk und Formate			
WLAN (Wi-Fi) Standard	IEEE 802.11a/b/g/n/ac	IEEE 802.11a/b/g/n/ac	IEEE 802.11a/b/g/n/ac
WLAN (Wi-Fi) Leistung (max. mW)	<100mW @2400-2483,5 MHz <100mW @5150-5350 MHz <100mW @5470-5725 MHz <25mW @5725-5850 MHz	<100mW @2400-2483,5 MHz <100mW @5150-5350 MHz <100mW @5470-5725 MHz <25mW @5725-5850 MHz	<100mW @2400-2483,5 MHz <100mW @5150-5350 MHz <100mW @5470-5725 MHz <25mW @5725-5850 MHz
WLAN (Wi-Fi) Verschlüsselung	WEP 64, 128 Bit (ASCII, HEX)	WEP 64, 128 Bit (ASCII, HEX)	WEP 64, 128 Bit (ASCII, HEX)
WLAN (Wi-Fi) Verschlüsselung WPA	WPA PSK, WPA2 AES, WPS	WPA PSK, WPA2 AES, WPS	WPA PSK, WPA2 AES, WPS
Bluetooth Standard	4.2	4.2	4.2
Bluetooth Leistung (max. mW)	<10	<10	<10
Bluetooth Frequenzbereich	2,4 GHz	2,4 GHz	2,4 GHz
Bluetooth Protokolle	A2DP SNK, AVRCP	A2DP SNK, AVRCP	A2DP SNK, AVRCP
Unterstützte Audioformate	MP3, M4A, AAC, FLAC, WAC, AIFF, Hi-Res AUDIO	MP3, M4A, AAC, FLAC, WAC, AIFF, Hi-Res AUDIO	MP3, M4A, AAC, FLAC, WAC, AIFF, Hi-Res AUDIO
Energie und Umwelt			
Netzspannung AC	100-240V, 50/60 Hz	100-240V, 50/60 Hz	100-240V, 50/60 Hz
Leistungsaufnahme im Eco-Standby Mode (Watt)	0,3	0,3	0,3
Leistungsaufnahme im Multiroom Sleep Mode (Watt)	6	6	6
Zulässige Umgebungstemperatur im Betrieb	5-35° C	5-35° C	5-35° C
Relative Luftfeuchte (nicht kondensierend)	20-80%	20-80%	20-80%
Abmessungen			
Gewicht (ca. kg)	4,5	3,2	1,4
B* x H x T (ca. cm)	22,5 x 40,1 x 21,5	19,6 x 32,1 x 18,7	16,0 x 18,8 x 15,4
Lieferumfang			
Anleitung / Netzkabel	● / ●	● / ●	● / ●
Sonstiges	—	—	wall mount klang mr1
Optionales Zubehör			
Auswahl empfohlener Aufstelllösungen und Audiosysteme	remote klang mr, klang bar5 mr, klang bar3 mr, klang mr5, klang mr3, klang mr1, iconic v, iconic i		

● = verfügbar, ○ = optional, — = nicht verfügbar

Technische Änderungen, Liefermöglichkeiten, Irrtümer sowie Preisänderungen vorbehalten. Darüber hinausgehende Dienstleistungsangebote werden individuell angeboten und berechnet.

All product and company names are trademarks™ or registeredR trademarks of their respective holders. Use of them does not imply any affiliation with or endorsement by them. Google and Chromecast built-in are trademarks of Google LLC.

Technische Änderungen, Liefermöglichkeiten, Irrtümer sowie Preisänderungen vorbehalten. Darüber hinausgehende Dienstleistungsangebote werden individuell angeboten und berechnet.

Technische Daten

Loewe klang

	s3	s1
Ton (akustisch)		
Frequenzbereich (Hz) @ ±3 dB	50-20.000	70-20.000
Ausrichtung nach vorne / seitlich / oben / hinten	●/— /— /—	●/— /— /—
Akustisches Lautsprecherkonzept	bass reflex	bass reflex
Kanalkonfiguration (Lautsprecher Layout)	2.0 (stereo)	2.0 (stereo)
Anzahl der Treiber	4	4
Treiber aktiv	2x 32mm, 2x 3"	2x 32mm, 2x 3"
2-Kanal Weiche	●	●
Ton (elektrisch)		
Frequenzbereich (Hz) @ ±1 dB	20-20.000	20-20.000
Class-D Amp	●	●
Leistung (Watt Sinus / Musik)	60 / 120	40 / 80
Bass- und Höhenregelung / Loudness	● (remote) / dynamic	● (remote) / dynamic
Bedienung und Apps		
Displaytechnologie	LCD + LED	LCD + LED
Bildschirmauflösung (Pixel)	320 x 240	320 x 240
Bildschirmdiagonale (cm / inch)	8,1 / 3,2	8,1 / 3,2
my Loewe App / Smart Apps (alle: Android + iOS)	● / Loewe radio app	● / Loewe radio app
Software Update (via USB / Internet)	— / ●	— / ●
Medien und Empfang		
CD Player	● (12 cm compact disc)	—
USB Musikplayer	●	● ▲ ▲
Bluetooth Musikplayer	●	●
UKW Radio (analog FM) / Mono / Stereo / RDS	87,5 - 108,0 ● / ● / ●	87,5 - 108,0 ● / ● / ●
DAB Band III (MHz) / DAB / DAB+ / EWF	174,9 - 239,2 ● / ● / —	174,9 - 239,2 ● / ● / —
Internetradio	●	●
Spotify Connect, Google Cast, Apple AirPlay	● / — / —	● / — / —
Anschlüsse und Schnittstellen		
USB	1 x USB 2.0	1 x USB 2.0
Bluetooth	●	●
WLAN (Wi-Fi) integriert	●	●
Antenne IEC	●	●
Netzwerk und Formate		
WLAN (Wi-Fi) Standard	IEEE 802.11a/b/g/n	IEEE 802.11a/b/g/n
WLAN (Wi-Fi) Leistung (max. mW)	<100	<100
WLAN (Wi-Fi) Frequenzbereich	2412-2472 / 5180-5700 MHz	2412-2472 / 5180-5700 MHz
WLAN (Wi-Fi) Verschlüsselung	WEP 64, 128 Bit (ASCII, HEX)	WEP 64, 128 Bit (ASCII, HEX)
WLAN (Wi-Fi) Verschlüsselung WPA	WPA PSK, WPA2 AES, WPS	WPA PSK, WPA2 AES, WPS
Bluetooth Standard	4.2	4.2
Bluetooth Leistung (max. mW)	<10	<10
Bluetooth Frequenzbereich	2,4 GHz	2,4 GHz
Bluetooth Protokolle	A2DP SNK, AVRCP	A2DP SNK, AVRCP
Unterstützte Audioformate	MP3, AAC, AAC+, M4A, WAV, FLAC, PCM, CD-DA, CD-R, CD-RW	MP3, AAC, AAC+, M4A, WAV, FLAC, PCM
Energie und Umwelt		
Netzspannung AC	100-240V, 50/60 Hz	100-240V, 50/60 Hz
Leistungsaufnahme im Eco-Standby Mode (Watt)	0,8	0,7
Leistungsaufnahme im Netzwerk-Standby Mode (Watt)	1,0	1,0
Zulässige Umgebungstemperatur im Betrieb	5-35° C	5-35° C
Relative Luftfeuchte (nicht kondensierend)	20-80%	20-80%
Abmessungen		
Gewicht (ca. kg)	5,1	3,3
B* x H x T (ca. cm)	46,0 x 16,0 x 9,0	33,5 x 12,0 x 9,0
Lieferumfang		
Fernbedienung (inkl. Batterien)	Loewe remote klang s (2x CR2032)	Loewe remote klang s (2x CR2032)
Anleitung / Netzkabel	● / ●	● / ●

● = verfügbar, ○ = optional, — = nicht verfügbar

Technische Daten

Loewe klang

	radio.frequency
Ton (akustisch)	
Frequenzbereich (Hz) @ ±3 dB	80-20.000
Ausrichtung nach vorne / seitlich / oben / hinten	● / — / — / —
Akustisches Lautsprecherkonzept	closed + passive membrane
Kanalkonfiguration (Lautsprecher Layout)	2.0 (stereo)
Anzahl der Treiber	3
Treiber aktiv	2x 2,5"
2-Kanal Weiche	●
Ton (elektrisch)	
Frequenzbereich (Hz) @ ±1 dB	20-20.000
Class-D Amp	●
Leistung (Watt Sinus / Musik)	14 / 28
Bass- und Höhenregelung / Loudness	● (EQ settings)
Bedienung und Apps	
Displaytechnologie	LCD (dimmable)
Bildschirmauflösung (Pixel)	multi segment
Bildschirmdiagonale (cm / inch)	7,0 / 2,7
my Loewe App / Smart Apps (alle: Android + iOS)	● / —
Medien und Empfang	
Bluetooth Musikplayer	●
UKW Radio (analog FM) / Mono / Stereo / RDS	87,5 - 108,0 / ● / ● / ●
DAB Band III (MHz) / DAB / DAB+ / EWF	174,9 - 239,2 / ● / ● / ●
Anschlüsse und Schnittstellen	
USB	1 x USB-C (charge)
Bluetooth	●
Kopfhörerausgang	●
Antenne IEC	● (fixed telescope)
Kensington Lock (Diebstahlsicherung)	●
Netzwerk und Formate	
Bluetooth Standard	5.0
Bluetooth Leistung (max. mW)	<3
Bluetooth Frequenzbereich	2,4 GHz
Bluetooth Protokolle	A2DP SNK, AVRCP
Mobilität	
Batterietyp	7,4V / 2200mAh
Ladestrom	9V, 2A
Ladezeit	3h
Spielzeit	12-14h @ 60dB
Energie und Umwelt	
Netzspannung AC	100-240V, 50/60 Hz
Leistungsaufnahme im Eco-Standby Mode (Watt)	1,0¹
Zulässige Umgebungstemperatur im Betrieb	5-40° C
Relative Luftfeuchte (nicht kondensierend)	35-90%
Abmessungen	
Gewicht (ca. kg)	1,2
B* x H x T (ca. cm)	21,1 x 13,2 x 6,8
Lieferumfang	
Anleitung / Netzkabel	● / USB-C cable (90 cm)
Sonstiges	USB-C power adapter (EU, UK, AUS)

● = verfügbar, ○ = optional, — = nicht verfügbar

Technische Daten

We. by Loewe

We. HEAR pro by Kylian Mbappé

Ton (akustisch)	
Frequenzbereich (ca. Hz) @ ±3 dB	50-20.000
Ausrichtung nach vorne / seitlich	● / ●
Akustisches Lautsprecherkonzept	closed + passive membrane
Kanalkonfiguration (Lautsprecher Layout)	2.0 (stereo)
Anzahl der Treiber	6
Treiber aktiv	2x 2,75", 2x 1"
Treiber passiv	2
2-Kanal Weiche	●
Ton (elektrisch)	
Frequenzbereich (Hz) @ ±1 dB	20-20.000
Class-D Amp	●
Leistung (Watt Sinus / Musik)	50 / 100
Bass- und Höhenregelung	●
Anschlüsse und Schnittstellen	
USB	1 x USB-C (charge)
Bluetooth	●
True wireless stereo (TWS) / multi pairing (TWMP)	- / ●
Mikrofon	● (hands-free phone)
Analog Audio Klinke In (3,5 mm Stereo)	●
Netzwerk und Formate	
Bluetooth Standard	5.3
Bluetooth Leistung (max. mW)	<13
Bluetooth Frequenzbereich	2,4 GHz
Bluetooth Protokolle	A2DP, AVRCP, AAC
Mobilität	
Batterietyp	7,2V, 5100mAh
Ladestrom	min. 5V, 2A - max. 20V, 1,5A
Ladezeit (ca.)	min. 2h @ max. 30W
Spielzeit (ca.)	typ. 24h
Wasserschutz	IPX6
Zulässige Umgebungstemperatur im Betrieb	0-40° C
Relative Luftfeuchte (nicht kondensierend)	20-70%
Abmessungen	
Gewicht (ca. kg)	2,2
B* x H x T (ca. cm)	28,0 x 13,8 x 13,5
Lieferumfang	
Anleitung / Netzkabel	● / USB-C cable
Sonstiges	Shoulder strap incl. buttons
Empfohlenes Zubehör	
We. HEAR pro as additional speakers for true wireless multi pairing (TWMP)	
USB-C PD power supply (30W)	

● = verfügbar, ○ = optional, — = nicht verfügbar

Technische Daten

We. BOOST

We. BOOST

Ton (akustisch)	
Frequenzbereich (ca. Hz) @ ±3 dB	sub: 43-120 & sat: 120-20.000
Max. Schalldruckpegel (ca. dB SPL) @ 1m, pink noise, max. vol.	97
Ausrichtung nach vorne / seitlich / oben / hinten	● / ● / ● / ●
Akustisches Lautsprecherkonzept	bass reflex
Kanalkonfiguration	4.1.2
Anzahl der Treiber	13
Treiber aktiv	4x 3,5" + 4x 1,5" + 4x 2" + 6,5" woofer
2-Kanal Weiche	●
Ton (elektrisch)	
Frequenzbereich (ca. Hz) @ ±1 dB	20-20.000
Class-D Amp	●
Leistung (ca. Watt Sinus / Musik)	sub: 120 / 240 & sat: 30 + 30 / 60 + 60
Klirrfaktor ca. @ 1 Watt / 10 Watt	< 0,2 % @ max. volume
Dynamikbereich / Rauschabstand (dB)	sub: 73 dB, sat: 86 dB
Bass- und Höhenregelung / Nacht-Modus	● / ●
Abstandseinstellung (m)	●
Balance- / Pegel-Einstellung (ca. dB)	●
Dual-Stereo-Modus	●
Dolby Audio / Digital / Digital Plus / Atmos	● / ● / ● / ●
Bedienung und Apps	
Displaytechnologie	OLED (bi-directional BLE remote)
my Loewe App / Smart Apps (alle: Android + iOS)	● / -
Software Update (via USB / Internet)	● / -
Anschlüsse und Schnittstellen	
HDMI	●
HDCP 2.2 / HDMI-CEC / ARC / eARC	● / ● / ● / ●
USB	●
Bluetooth	● BLE (incl. bi-directional remote)
Analog Audio Klinke In (3,5 mm Stereo)	●
Center Speaker-Ausgang (2,5 mm Mono)	●
Statusschraubgewinde	● (M5)
Wandhalter	●
Netzwerk und Formate	
Bluetooth Standard	dongle: 5.4
Bluetooth Leistung (mW)	<10
Bluetooth Frequenzbereich	2400-2483,5 MHz
Bluetooth Protokolle	A2DP, AVCTP, AVDTP, AVRCP, HFP
Unterstützte Audioformate	PCM, Dolby True HD, Dolby Audio, Dolby Digital, Dolby Digital Plus, Dolby Atmos, Dolby Atmos Music
Energie und Umwelt	
Netzspannung AC	100-240V, 50/60 Hz
Leistungsaufnahme im Standby Mode (Watt)	0,5
Zulässige Umgebungstemperatur im Betrieb	0-45° C
Relative Luftfeuchte (nicht kondensierend)	20-90%
Abmessungen	
Gewicht (ca. kg)	sub: 6,2 & sat: 1,5
B* x H x T (ca. cm)	sub: 23,9 x 38,7 x 23,9 & sat: 12,0 x 20,1 x 12,0
Lieferumfang	
Fernbedienung (inkl. Batterien)	● Bluetooth (BLE) bi-directional, incl. OLED display
Anleitung / Netzkabel	● / ● (5)
Sonstige Kabel	USB adapter (A > C), USB splitter (1x A > 2x C), HDMI extension
Sonstiges	4x wall mount
Optionales Zubehör	
Auswahl empfohlener Display-Lösungen	Loewe stellar 42-65 dr+, Loewe inspire 48-65 dr+, Loewe callas 32-43
	We. SEE oled 48-65, We. SEE lcd 32-43, We. BEAM
Besonderheiten	Smarte bi-direktionale Fernbedienung mit Bluetooth Low Energy (BLE) und OLED Matrix-Display. Optional individuelle Optimierung des Systems: Distanz der Lautsprecher zum Hörplatz und Einstellung der Pegel mit Rauschsignal. Anzeige der Werte in der Fernbedienung. Center-Out für separaten Center-Lautsprecher. Dual-Stereo-Mode für bessere Sprachverständlichkeit.

● = verfügbar, ○ = optional, — = nicht verfügbar

Technische Änderungen, Liefermöglichkeiten, Irrtümer sowie Preisänderungen bleiben vorbehalten. Alle Produkt- und Firmennamen sind Marken™ oder eingetragene® Marken der jeweiligen Inhaber. Ihre Verwendung impliziert keine Zugehörigkeit zu diesen Unternehmen oder deren Befürwortung. Digitale Dienste und Inhalte (z.B. Apps) sowie Serverplattformen werden von Dritten bereitgestellt. Erhältlich zum Download im App Store. Nutzungsbedingungen des Dritten auf dem Gerät beachten. Die Bereitstellung, Verfügbarkeit (auch in bestimmten Gebieten), Aktualisierung und Ende der Zurverfügungstellung dieser digitalen Inhalte und Dienste auf dem Gerät sind ausschließlich der Entscheidung des Dritten vorbehalten. Einige Dienste sind zum Zeitpunkt des Kaufs dieses Produkts möglicherweise noch nicht verfügbar. Internetzugang erforderlich. Separate (zahlungspflich-tige) Abonnements und/oder Mitgliedschaft erforderlich. Ultra HD- und HDR-Verfügbarkeit abhängig von Abonnementplan, Internetdienst, Gerätefunktionen und Verfügbarkeit von Inhalten.

Technische Änderungen, Liefermöglichkeiten, Irrtümer sowie Preisänderungen bleiben vorbehalten. Alle Produkt- und Firmennamen sind Marken™ oder eingetragene® Marken der jeweiligen Inhaber. Ihre Verwendung impliziert keine Zugehörigkeit zu diesen Unternehmen oder deren Befürwortung. Digitale Dienste und Inhalte (z.B. Apps) sowie Serverplattformen werden von Dritten bereitgestellt. Erhältlich zum Download im App Store. Nutzungsbedingungen des Dritten auf dem Gerät beachten. Die Bereitstellung, Verfügbarkeit (auch in bestimmten Gebieten), Aktualisierung und Ende der Zurverfügungstellung dieser digitalen Inhalte und Dienste auf dem Gerät sind ausschließlich der Entscheidung des Dritten vorbehalten. Einige Dienste sind zum Zeitpunkt des Kaufs dieses Produkts möglicherweise noch nicht verfügbar. Internetzugang erforderlich. Separate (zahlungspflich-tige) Abonnements und/oder Mitgliedschaft erforderlich. Ultra HD- und HDR-Verfügbarkeit abhängig von Abonnementplan, Internetdienst, Gerätefunktionen und Verfügbarkeit von Inhalten.

Der Weg zur Nachhaltigkeit.

Wir haben uns der Herstellung von form-schönen, hochfunktionalen, modernen und zeitlosen Objekten verpflichtet. Durch die Auswahl edelster, hochwertigster Materialien entstehen bei Loewe in sorgfältiger Präzisionsarbeit nachhaltige Produkte, die mit Energie-Effizienz, Software-Updates sowie jahrelanger Reparaturfähigkeit überzeugen und so unser Nachhaltigkeitskonzept unterstreichen.



LOEWE.

Das Loewe Serviceversprechen.

Für Loewe endet der Service nicht beim Kauf: Interessenten und Kunden können sich jederzeit auf umfangreiche Service-Lösungen verlassen. Da Nachhaltigkeit bei Loewe großgeschrieben wird, kann der Loewe Fachhandel bzw. der hauseigene technische Reparaturservice bis zu 10 Jahre alte Geräte - je nach Modell und Fehler – instandsetzen. Ein bewusst großzügig gehaltenes Lager mit Ersatzteilen macht es möglich. Zusätzlich halten regelmäßige Softwareupdates Loewe Produkte auf dem neuesten Stand der Technik.

Wir helfen Ihnen gerne weiter.

Unser Loewe Customer
Care Center ist für Sie da:

Mo bis Fr: 09:00 - 17:00 Uhr

ccc@loewe.de | 09261 99 500

LOEWE.



Loewe Technology GmbH

Industriestraße 11
96317 Kronach
Deutschland

Technische Änderungen, Liefermöglichkeiten,
Irrtümer sowie Preisänderungen vorbehalten.
Darüber hinausgehende Dienstleistungsangebote
werden individuell angeboten und berechnet.

      loewe.tv

Loewe 02/2025
99.006.796