

# Loewe klang 1 subwoofer

## Klang 1 subwoofer

L 24,1 / H 25,8 / PP 24,1



## Informations techniques

klang 1 subwoofer

### Caractéristiques générales

Principe	Subwoofer actif, radiateur passif
Puissance nominale/musicale admissible (sinus/maxi)	150 W / 300 W
Bande passante	35 Hz – 250 Hz (-6 dB)

### Equipement

Etages de sortie	Puissance totale : 300 W 1 étage de sortie numérique (classe D) pour canal de caisson de grave : 150 W (sinus), 2 étages de sortie numériques (classe D) pour le raccordement de haut-parleurs additionnels : respectivement 75 W, 4 ohms
Gain du subwoofer ajustable	● -6 dB / +6 dB
Commutateur de phase	●
Filtre extrême grave	●
Egaliseur de graves	●
Interrupteur veille	●
Identification de signaux	●
Connecteur Digital Audiolink	● Entrée / Sortie
Disposition	1 haut-parleur graves, 2 radiateurs passifs
Connectique	Bornes à vis dorées
Raccordements Cinch (Line In)	● Gauche / droite / Subwoofer

### Accessoires




Câble Digital Audiolink	●
Câble audio stéréo jack – RCA	●
Passe-câbles	●
Câble secteur	●

### Divers

Poids (approx.) en kg	6,8
Durée de disponibilité des pièces de rechange	5 ans <sup>1</sup>

## Ebénisterie

Coloris

	N° art.	Code EAN
 Noir	55201W10	4011880165860
 Gris graphite	55201D00	4011880163125
 Gris clair	55201S00	4011880163132

Données en cm : L = largeur, H = hauteur, PP = profondeur produit

● = de série/intégré

<sup>1</sup>A compter de la date de début de production du numéro d'article concerné.

# LOEWE.