

Loewe bild 5.55 oled

Classe di efficienza energetica UE: B
Diagonale (in cm) / Diagonale (in pollici): 139 / 55
Potenza assorbita „on“¹ (in W): 150
Consumo energetico annuale (kWh)²: 208
Assorbimento di potenza in modalità di funzionamento stand-by / spento (in W): 0,49 / 0,00
Risoluzione (in pixel): Ultra HD (3840x2160)

Soluzioni di installazione

Installazione a parete

WM Slim / Vesa Size 300
L 123,0 / A 74,2 / PP 5,6 / PT 7,6
Argento Cromato, montaggio a filo muro



Installazione a parete

WM 67
L 123,0 / A 74,2 / PP 5,6 / PT 9,3
Nero



Installazione a parete

WM Isoflex 32-55³
L 123,0 / A 74,2 / PP 5,6 / PT 11,4
Alluminio, pieghevole, estraibile, orientabile
e inclinabile, nessun cavo a vista



Soluzione di installazione: base da tavolo

TS Plate
L 123,0 / A 79,3 / PP 6,4 / PT 30,0
Dark Grey, rotazione manuale (+/-20°),
mostrato nella versione "set" con la sua
soundbar bild 5 klang (opzionale)



Design Modulare

Configurazione personalizzabile
con i singoli componenti

TV

Monitor





	Modello	Cod. Articolo	Cod. EAN
 Piano Black	55	57441W50	4011880166027
 Silver Oak	55	57441H50	4011880166072

bild 5 klang

Optional: Soundbar con box
chiusi e membrane passive

	Cod. Articolo	Cod. EAN
 Piano Black	57240W00	4011880166034
 Silver Oak	57240H00	4011880166089

Soluzioni di installazione

Soluzioni a parete, da tavolo
o da terra

Indicazioni in cm: L = larghezza, A = altezza, PP = profondità prodotto, PT = profondità totale, DB = diametro/dimensioni base. Gli allestimenti e le caratteristiche tecniche descritte nella presente scheda possono essere soggetti a variazioni. ¹ Ai sensi della norma EN 62087 : 2012. ² Sulla base di un funzionamento del televisore di quattro ore al giorno per 365 giorni. L'effettivo consumo energetico dipende dal tipo di utilizzo del televisore. ³ Con adattatore a parte WM slim/Vesa misura 300.

LOEWE.

Soluzioni di installazione

Installazione a pavimento

FS 5,55

L 124,4 / A 111,3 / PP 6,4 / PT 50,8

Silver Oak, Black Oak, nessun cavo a vista,
in abbinamento solo con la soundbar bild 5 klang
(opzionale)



Installazione a pavimento

FS Plate 55_65

L 123,0 / A 127,1 / PP 6,4 / DB 56,0

Light Grey, rotazione manuale (+/- 20°),
nessun cavo a vista, mostrato con la soundbar
bild 5 klang (opzionale)



Indicazioni in cm: L = larghezza, A = altezza, PP = profondità prodotto, PT = profondità totale, DB = diametro/dimensioni base. Gli allestimenti e le caratteristiche tecniche descritte nella presente scheda possono essere soggetti a variazioni.

LOEWE.

Informazioni Tecniche

Loewe bild 5 oled



Image+ (Immagine)

Risoluzione (in pixel)	Ultra HD (3840x2160)
Tecnologia display	OLED (WRGB pixel)
Diagonale (in cm/pollici) / Tempo di reazione (in ms)	139 / 55 / 1
Luminanza di picco (in cd/m ²) / Angolo di visione (orizzontale/verticale)	750 / 120°
Ultra HD Super Resolution Scaling / Image+ Active / Rappresentazione film 24 p	● / ● / ●
Auto-Dimming Ambiente (OPC) / Modalità Home	● / ●

Digital+ (Norme televisive)

DVB-T2 / DVB-C / DVB-S2 / Multistandard (analogico) / Dual Channel	● / ● / ● / ● / ●
MPEG / MPEG2 / MPEG4 (H.264) / HEVC (H.265) / Ricezione HDTV integrata ¹	● / ● / ● / ● / ●
Radio DVB / Sistema a cavo unico DiSEqC EN 50494 (SCR)	● / ●

Sound+ (Audio)

Potenza di uscita in Watt (sinus / musica)	2 x 20 / 2 x 40
Sistema altoparlanti	o
Decoder audio multicanale 5.1 integrato / Audio link digitale	● / ●
Dolby Digital / Dolby Digital Plus	● / ●
Regolazione alti/bassi separata / Loudness	● / ●
Adattamento automatico del volume (AVC)	●
Audio-Out variabile / Selezionabile fisso / Subwoofer selezionabile	● / ● / ●

Assist+ (Comandi)

Loewe os / Home Screen (con funzione preferiti)	● / ●
Loewe App (Android / iOS)	● / ●
HDR (Dolby Vision / HDR 10 / HLG)	● / ● / ●
Guida elettronica ai programmi (EPG)	●
MediaText (HbbTV) / Televideo (livello 2.5)	● / ●
Lingue menu ² / Help legato al contenuto	● / ●
Blocco bambini / Dispositivo di spegnimento automatico / Timer	● / ● / ●
Instant Channel Zapping / Quick Start Mode	● / ●
Spazio in memoria di programmazione compr. AV e radio	6.000
Digital Link HD (CEC)	●
PIP (AV) ³ / Full PIP / Splitscreen TV : Televideo	● / ● / ●
MediaUpdate (via USB / Internet)	● / ●

Media+ (Funzioni multimediali)

DR+ / Capacità in GB / Archivio USB	● / 1.000 / ●
DR+ Streaming Server / Client / Follow-Me	● / ● / ●
Multi Recording / Mobile Recording	● / ●
Player multimediale Foto / Musica / Video (attraverso rete domestica e USB, incl. Ultra HD)	● / ● / ●
Digital Media Renderer (incl. Ultra HD) / Bluetooth Music Player	● / ●
Medianet – web app / browser / Internet Radio (incl. funzione Artist Search)	● / ● / ●

Connectivity+ (Collegamenti)

HDMI con HDCP 2.2	4 (1 x 2.0a, 1 x ARC)
Collegamento a rete LAN / WLAN integrato	● / ●
Common Interface / CI Plus 1.3 certified ⁴	2 / ●
Home Control Interface / IR-Link ⁵ / Comando motorizzato	● / ● / —
Audio link digitale (DAL) ⁶ / Audio-Out digitale (cinch)	● / ●
Audio-Out analogico (L/R) / Cuffie (presa 3,5 mm)	● / ●
Micro-AV ⁷ (Component / Scart / VGA)	● / ● / ●
USB	3 (1 x 3.0)

Ambiente

Classe di efficienza energetica UE / Consumo energetico annuale (kWh) ⁸	B / 208
Assorbimento di potenza in modalità di funzionamento stand-by / Spento (in W)	0,49 / 0,00
Potenza assorbita "on" ⁹ (in W) / Percentuale di luminanza di picco (%)	150 / 68
Contenuto di mercurio in mg / Piombo contenuto ¹⁰	0,0 / in tracce

Altro

Peso in kg	20,4
Interruttore di rete / Tensione di rete	● / 220 – 240 V, 50 / 60 Hz
Norma di sicurezza VDE (simbolo di controllo)	●

● = presente/installato o = integrabile/disponibile come opzione

¹ La ricezione delle emittenti digitali può essere limitata dalle disposizioni specifiche delle singole emittenti/dei singoli fornitori di programmi.

² D-GB-F-I-E-NL-CZ-GR-PL-H-FIN-SLO-SK-TR-S-DK-P-RUS-N

³ La funzione AV-PIP è disponibile unicamente in abbinamento con DVB-T/C/S

⁴ CI Plus è retrocompatibile con CI.

⁵ La funzione dipende dalla disponibilità del modulo del fornitore.

⁶ In combinazione con adattatore corrispondente ordinabile a parte e dispositivi compatibili (RC5, 36 kHz).

⁶ Loewe System 5.1 Out, Stereo Out, Subwoofer Out.

⁷ In combinazione con adattatore corrispondente ordinabile a parte.

⁸ Sulla base di un funzionamento del televisore di quattro ore al giorno per 365 giorni. L'effettivo consumo energetico dipende dal tipo di utilizzo del televisore.

⁹ Ai sensi della norma EN 62087 : 2012.

¹⁰ Nei componenti elettronici possono essere presenti tracce residue (in conformità alla direttiva europea RoHS e rispettive integrazioni).